

Revenu d'insertion (RI), Lausanne

Situation à fin mai 2015

L a u s a n n e

Données générales

	Effectif	Variation mensuelle	Variation annuelle
Dossiers avec prestation financière	4 859	-0,4%	-2,2%
Ouvertures de dossiers (1)	192	+7,9%	+23,9%
Fermetures de dossiers, janvier 2015 (2)	186	-2,1%	-10,1%
Ensemble des bénéficiaires (3)	7 560	-0,8%	-2,6%
Bénéficiaires, n. c. personnes à charge (4)	5 469	-0,5%	-3,1%
Bénéficiaires suivis par un ORP (5)	1 148	+2,4%	-5,5%
Mesures d'insertion sociale et professionnelle (6)	906	-1,7%	-7,1%

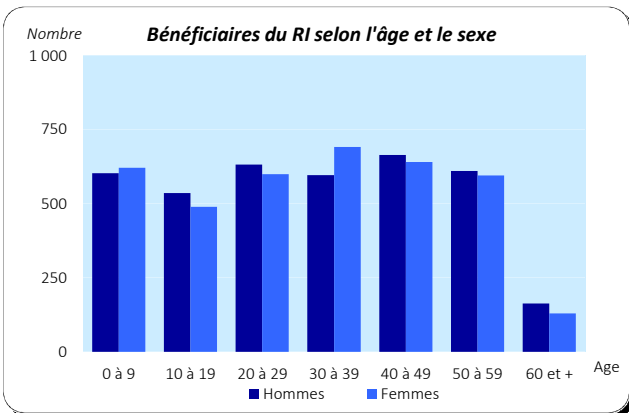
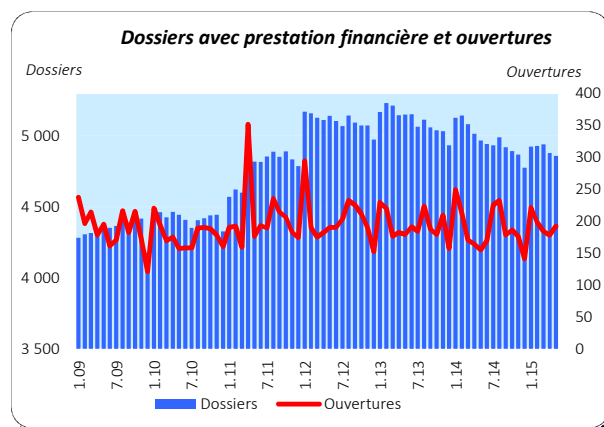
Dossiers avec prestation financière

Type de ressources

	Effectif	En %
Sans ressources	2 904	59,8%
Avec ressources (7)	1 955	40,2%
rentes et autres prestations sociales	1 194	24,6%
revenus d'activité	835	17,2%
pensions alimentaires	317	6,5%
autres ressources	140	2,9%
prestations LACI	108	2,2%
revenus liés à une mesure d'insertion	5	0,1%

Type de ménage

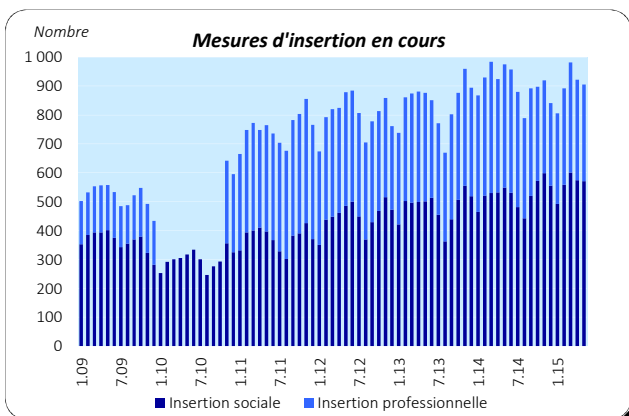
Personne seule	3 406	70,1%
Famille monoparentale avec enfants mineurs	798	16,4%
Couple avec enfants mineurs	362	7,5%
Couple sans enfant	213	4,4%
Famille avec adultes à charge	80	1,6%



Ensemble des bénéficiaires

Type de personne

	Effectif	En %
Bénéficiaire principal-e	4 859	64,3%
Conjoint-e ou concubin-e de la personne principale	610	8,1%
Mineur-e-s à charge	2 007	26,5%
Majeur-e-s à charge	84	1,1%



Mesures d'insertion

Insertion professionnelle

Prestation de formation (8)	221	66,0%
Emploi d'insertion	75	22,4%
Allocation cantonale d'initiation au travail	31	9,3%
Stage professionnel	8	2,4%

Insertion sociale

Formation (9)	322	56,4%
Restauration du lien social	50	8,8%
Individualisées (10)	194	34,0%
Préservation de la situation économique	5	0,9%

(1) Dossier bénéficiant d'une prestation financière pour la première fois ou après au moins 6 mois sans versement de prestation financière.

(2) Dossier sans prestation financière depuis 6 mois. Le mois de fermeture correspond au dernier mois de prestation.

(3) Personne vivant dans un ménage avec prestation financière durant le mois.

(4) Seulement les bénéficiaires principaux avec prestation financière et leur conjoint/concubin.

(5) Bénéficiaires du RI inscrits auprès d'un Office régional de placement (ORP) à la fin du mois sous revue.

Situation à fin mai 2015

Bénéficiaires, non compris personnes à charge

	Bénéficiaires avec mesure				Bénéficiaires suivis par l'ORP			
	avec prestation financière		avec mesure d'insertion sociale (11)		avec ou sans prestation financière		avec mesure d'insertion professionnelle (12)	
	En tout	En %	En tout	En %	En tout	En %	En tout	En %
Effectif	5 469	100,0%	543	100,0%	1 148	100,0%	333	100,0%
Selon le sexe								
Hommes	2 738	50,1%	220	40,5%	734	63,9%	219	65,8%
Femmes	2 731	49,9%	323	59,5%	414	36,1%	114	34,2%
Selon l'âge								
Moins de 18 ans	29	0,5%						
18 à 25 ans	850	15,5%	174	32,0%	95	8,3%	18	5,4%
26 à 29 ans	507	9,3%	57	10,5%	95	8,3%	29	8,7%
30 à 39 ans	1 284	23,5%	134	24,7%	307	26,7%	91	27,3%
40 à 49 ans	1 304	23,8%	93	17,1%	333	29,0%	97	29,1%
50 à 59 ans	1 203	22,0%	79	14,5%	289	25,2%	89	26,7%
60 à 64 ans	251	4,6%	6	1,1%	29	2,5%	9	2,7%
65 ans et plus	41	0,7%						
Selon l'origine								
Suisse	2 536	46,4%	235	43,3%	526	45,8%	142	42,6%
Union Européenne (UE-27)	1 040	19,0%	95	17,5%	231	20,1%	74	22,2%
Autre Europe	567	10,4%	35	6,4%	84	7,3%	23	6,9%
Reste du monde	1 326	24,2%	178	32,8%	307	26,7%	94	28,2%
Selon la formation déclarée								
Scolarité obligatoire	2 547	46,6%	299	55,1%	554	48,3%	145	43,5%
Formation professionnelle	1 356	24,8%	116	21,4%	322	28,0%	109	32,7%
Maturité	350	6,4%	30	5,5%	74	6,4%	24	7,2%
Haute école, université	536	9,8%	27	5,0%	186	16,2%	52	15,6%
Non classable, sans indication	680	12,4%	71	13,1%	12	1,0%	3	0,9%

Motifs d'ouverture et de fermeture de dossiers

Taux d'aide sociale (13)

Motif d'ouverture	mai.15		avr.15		Taux d'aide sociale (13)	mai.15		mai.14	
	En tout	En %	En tout	En %		En tout	En %	En tout	En %
Motif d'ouverture					Vaud	18 182	3,8%		3,7%
Complément de revenu d'activité	23		22		Villes vaudoises				
Incapacité de gain - maladie	15		4		Lausanne	5 986	6,7%		6,6%
Complément du chômage	30		44		Yverdon-les-Bains	1 136	6,2%		6,4%
Sans revenu ni chômage	107		99		Montreux	951	5,6%		5,3%
					Vevey	910	7,3%		6,9%
Motif de fermeture, janvier 2015					Renens	665	4,9%		5,2%
Amélioration de la situation financière	35		25		Prilly	452	6,1%		6,0%
dont (re)prise d'emploi, chgt de tx d'activité	35		24		Morges	336	3,4%		3,5%
Obtention d'autres prestations sociales	37		43		Nyon	325	2,5%		2,6%
dont prestations complémentaires AVS/AI	8		9		La Tour-de-Peilz	297	4,5%		4,2%
dont indemnités chômage	9		13		Ecublens	222	2,7%		2,8%
					Pully	206	2,0%		2,1%
					Gland	171	2,0%		1,7%

(6) Mesure qui a lieu au moins un jour durant le mois; une personne peut bénéficier de plusieurs mesures. Les mesures d'insertion professionnelle sont délivrées par un ORP et les mesures d'insertion sociale par un centre social régional (CSR). Suite à un changement informatique, le nombre de mesures d'insertion professionnelle ne peut être obtenu pour la période allant de janvier à octobre 2010.

(7) Un dossier peut se trouver dans plusieurs sous-catégories.

(8) Cours, stages et mesures visant à la clarification des aptitudes professionnelles.

(9) Bilans de compétences et cours.

(10) Les mesures individualisées sont des mesures ne faisant pas partie du catalogue de mesures recommandées par le SPAS.

(11) Toute personne qui a suivi une mesure d'insertion sociale au moins un jour durant le mois.

(12) Toute personne qui a suivi une mesure d'insertion professionnelle au moins un jour durant le mois et qui est bénéficiaire du RI.

(13) Le taux d'aide sociale correspond au nombre de personnes de 18 à 64 ans vivant dans un ménage qui a bénéficié d'une prestation financière durant le mois rapporté à la population résidante permanente âgée de 18 à 64 ans.

Définitions relatives à la fiche : http://www.scris-lausanne.vd.ch/LS_RI

Source des données: SPAS, SDE.