

Revenu d'insertion (RI), Lausanne

Situation à fin juin 2015

L a u s a n n e

Données générales

	Effectif	Variation mensuelle	Variation annuelle
Dossiers avec prestation financière	4 844	-0,3%	-2,0%
Ouvertures de dossiers (1)	161	-16,1%	-4,7%
Fermetures de dossiers, février 2015 (2)	176	-5,4%	-14,6%
Ensemble des bénéficiaires (3)	7 494	-0,9%	-3,4%
Bénéficiaires, n. c. personnes à charge (4)	5 437	-0,6%	-3,3%
Bénéficiaires suivis par un ORP (5)	1 154	+0,5%	-2,5%
Mesures d'insertion sociale et professionnelle (6)	926	+2,2%	-3,3%

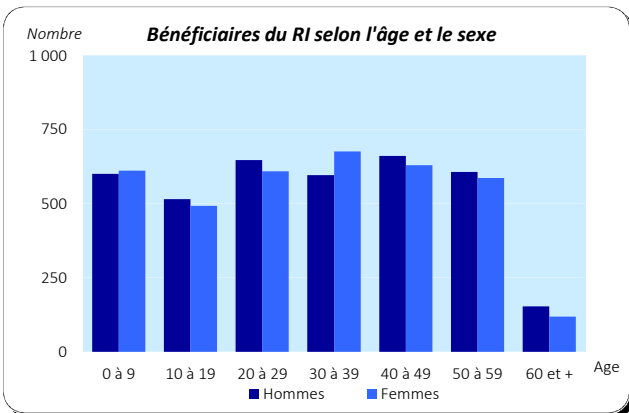
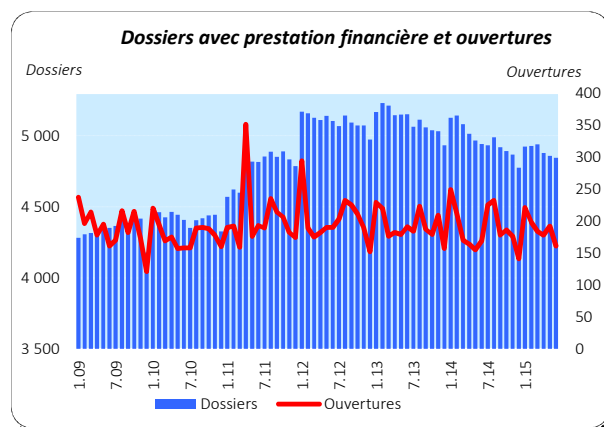
Dossiers avec prestation financière

Type de ressources

	Effectif	En %
Sans ressources	2 915	60,2%
Avec ressources (7)	1 929	39,8%
rentes et autres prestations sociales	1 197	24,7%
revenus d'activité	819	16,9%
pensions alimentaires	315	6,5%
autres ressources	128	2,6%
prestations LACI	90	1,9%
revenus liés à une mesure d'insertion	4	0,1%

Type de ménage

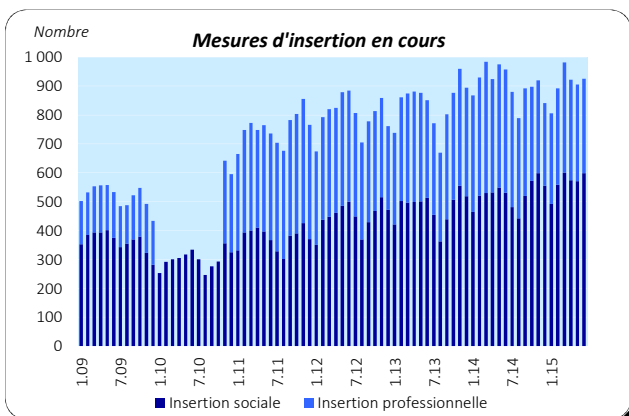
	Effectif	En %
Personne seule	3 410	70,4%
Famille monoparentale avec enfants mineurs	799	16,5%
Couple avec enfants mineurs	352	7,3%
Couple sans enfant	207	4,3%
Famille avec adultes à charge	76	1,6%



Ensemble des bénéficiaires

Type de personne

	Effectif	En %
Bénéficiaire principal-e	4 844	64,6%
Conjoint-e ou concubin-e de la personne principale	593	7,9%
Mineur-e-s à charge	1 977	26,4%
Majeur-e-s à charge	80	1,1%



Mesures d'insertion

Insertion professionnelle

	Effectif	En %
Prestation de formation (8)	226	68,9%
Emploi d'insertion	68	20,7%
Allocation cantonale d'initiation au travail	27	8,2%
Stage professionnel	7	2,1%

Insertion sociale

	Effectif	En %
Formation (9)	329	55,0%
Restauration du lien social	51	8,5%
Individualisées (10)	213	35,6%
Préservation de la situation économique	5	0,8%

(1) Dossier bénéficiant d'une prestation financière pour la première fois ou après au moins 6 mois sans versement de prestation financière.

(2) Dossier sans prestation financière depuis 6 mois. Le mois de fermeture correspond au dernier mois de prestation.

(3) Personne vivant dans un ménage avec prestation financière durant le mois.

(4) Seulement les bénéficiaires principaux avec prestation financière et leur conjoint/concubin.

(5) Bénéficiaires du RI inscrits auprès d'un Office régional de placement (ORP) à la fin du mois sous revue.

Situation à fin juin 2015

Bénéficiaires, non compris personnes à charge

	Bénéficiaires avec mesure				Bénéficiaires suivis par l'ORP			
	avec prestation financière		avec mesure d'insertion sociale (11)		avec ou sans prestation financière		avec mesure d'insertion professionnelle (12)	
	En tout	En %	En tout	En %	En tout	En %	En tout	En %
Effectif	5 437	100,0%	569	100,0%	1 154	100,0%	322	100,0%
Selon le sexe								
Hommes	2 740	50,4%	235	41,3%	736	63,8%	209	64,9%
Femmes	2 697	49,6%	334	58,7%	418	36,2%	113	35,1%
Selon l'âge								
Moins de 18 ans	28	0,5%						
18 à 25 ans	873	16,1%	172	30,2%	100	8,7%	17	5,3%
26 à 29 ans	515	9,5%	61	10,7%	95	8,2%	29	9,0%
30 à 39 ans	1 269	23,3%	148	26,0%	304	26,3%	89	27,6%
40 à 49 ans	1 289	23,7%	106	18,6%	332	28,8%	93	28,9%
50 à 59 ans	1 192	21,9%	77	13,5%	291	25,2%	83	25,8%
60 à 64 ans	232	4,3%	5	0,9%	32	2,8%	11	3,4%
65 ans et plus	39	0,7%						
Selon l'origine								
Suisse	2 543	46,8%	239	42,0%	537	46,5%	141	43,8%
Union Européenne (UE-27)	1 040	19,1%	102	17,9%	230	19,9%	64	19,9%
Autre Europe	560	10,3%	37	6,5%	80	6,9%	24	7,5%
Reste du monde	1 294	23,8%	191	33,6%	307	26,6%	93	28,9%
Selon la formation déclarée								
Scolarité obligatoire	2 553	47,0%	317	55,7%	554	48,0%	145	45,0%
Formation professionnelle	1 345	24,7%	119	20,9%	330	28,6%	110	34,2%
Maturité	341	6,3%	31	5,4%	75	6,5%	21	6,5%
Haute école, université	536	9,9%	30	5,3%	183	15,9%	44	13,7%
Non classable, sans indication	662	12,2%	72	12,7%	12	1,0%	2	0,6%

Motifs d'ouverture et de fermeture de dossiers

	juin.15	mai.15
Motif d'ouverture		
Complément de revenu d'activité	33	23
Incapacité de gain - maladie	11	15
Complément du chômage	22	30
Sans revenu ni chômage	80	107

Motif de fermeture, février 2015

	juin.15	mai.15
Amélioration de la situation financière	37	35
dont (re)prise d'emploi, chgt de tx d'activité	32	35
Obtention d'autres prestations sociales	40	37
dont prestations complémentaires AVS/AI	15	8
dont indemnités chômage	9	9

Taux d'aide sociale (13)

	juin.15	juin.15	juin.14
Vaud	17 974	3,7%	3,6%
Villes vaudoises			
Lausanne	5 945	6,6%	6,5%
Yverdon-les-Bains	1 112	6,1%	6,2%
Montreux	962	5,6%	5,3%
Vevey	887	7,1%	6,9%
Renens	655	4,9%	5,2%
Prilly	460	6,2%	6,1%
Morges	338	3,5%	3,5%
Nyon	322	2,5%	2,5%
La Tour-de-Peilz	298	4,5%	4,2%
Ecublens	223	2,7%	2,8%
Pully	200	1,9%	2,0%
Gland	166	2,0%	1,7%

(6) Mesure qui a lieu au moins un jour durant le mois; une personne peut bénéficier de plusieurs mesures. Les mesures d'insertion professionnelle sont délivrées par un ORP et les mesures d'insertion sociale par un centre social régional (CSR). Suite à un changement informatique, le nombre de mesures d'insertion professionnelle ne peut être obtenu pour la période allant de janvier à octobre 2010.

(7) Un dossier peut se trouver dans plusieurs sous-catégories.

(8) Cours, stages et mesures visant à la clarification des aptitudes professionnelles.

(9) Bilans de compétences et cours.

(10) Les mesures individualisées sont des mesures ne faisant pas partie du catalogue de mesures recommandées par le SPAS.

(11) Toute personne qui a suivi une mesure d'insertion sociale au moins un jour durant le mois.

(12) Toute personne qui a suivi une mesure d'insertion professionnelle au moins un jour durant le mois et qui est bénéficiaire du RI.

(13) Le taux d'aide sociale correspond au nombre de personnes de 18 à 64 ans vivant dans un ménage qui a bénéficié d'une prestation financière durant le mois rapporté à la population résidente permanente âgée de 18 à 64 ans.