

Revenu d'insertion (RI), Lausanne

Situation à fin juillet 2015

L a u s a n n e

Données générales

	Effectif	Variation mensuelle	Variation annuelle
Dossiers avec prestation financière	4 821	-0,5%	-2,3%
Ouvertures de dossiers (1)	188	+16,8%	-16,4%
Fermetures de dossiers, mars 2015 (2)	223	+26,7%	+4,7%
Ensemble des bénéficiaires (3)	7 461	-0,4%	-3,8%
Bénéficiaires, n. c. personnes à charge (4)	5 428	-0,2%	-3,1%
Bénéficiaires suivis par un ORP (5)	1 110	-3,8%	-6,2%
Mesures d'insertion sociale et professionnelle (6)	790	-14,7%	-10,2%

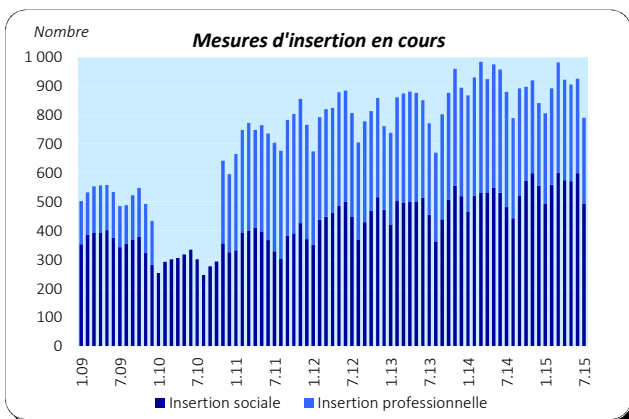
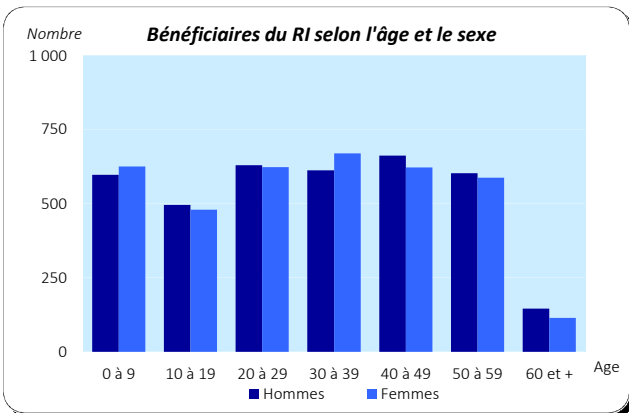
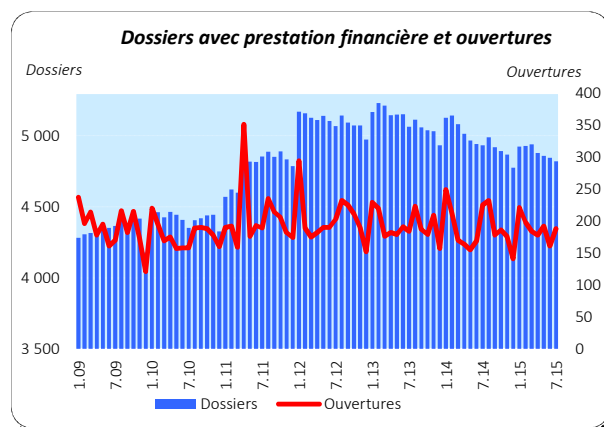
Dossiers avec prestation financière

Type de ressources

	Effectif	En %
Sans ressources	2 891	60,0%
Avec ressources (7)	1 930	40,0%
rentes et autres prestations sociales	1 186	24,6%
revenus d'activité	804	16,7%
pensions alimentaires	299	6,2%
autres ressources	142	2,9%
prestations LACI	89	1,8%
revenus liés à une mesure d'insertion	3	0,1%

Type de ménage

	Effectif	En %
Personne seule	3 396	70,4%
Famille monoparentale avec enfants mineurs	794	16,5%
Couple avec enfants mineurs	371	7,7%
Couple sans enfant	209	4,3%
Famille avec adultes à charge	51	1,1%



Ensemble des bénéficiaires

Type de personne

	Effectif	En %
Bénéficiaire principal-e	4 821	64,6%
Conjoint-e ou concubin-e de la personne principale	607	8,1%
Mineur-e-s à charge	1 978	26,5%
Majeur-e-s à charge	55	0,7%

Mesures d'insertion

Insertion professionnelle

	Effectif	En %
Prestation de formation (8)	196	66,0%
Emploi d'insertion	68	22,9%
Allocation cantonale d'initiation au travail	28	9,4%
Stage professionnel	5	1,7%

Insertion sociale

	Effectif	En %
Formation (9)	284	57,6%
Restauration du lien social	40	8,1%
Individualisées (10)	168	34,1%
Préservation de la situation économique	1	0,2%

(1) Dossier bénéficiant d'une prestation financière pour la première fois ou après au moins 6 mois sans versement de prestation financière.

(2) Dossier sans prestation financière depuis 6 mois. Le mois de fermeture correspond au dernier mois de prestation.

(3) Personne vivant dans un ménage avec prestation financière durant le mois.

(4) Seulement les bénéficiaires principaux avec prestation financière et leur conjoint/concubin.

(5) Bénéficiaires du RI inscrits auprès d'un Office régional de placement (ORP) à la fin du mois sous revue.

Situation à fin juillet 2015

Bénéficiaires, non compris personnes à charge

	Bénéficiaires avec mesure				Bénéficiaires suivis par l'ORP			
	avec prestation financière		avec mesure d'insertion sociale (11)		avec ou sans prestation financière		avec mesure d'insertion professionnelle (12)	
	En tout	En %	En tout	En %	En tout	En %	En tout	En %
Effectif	5 428	100,0%	473	100,0%	1 110	100,0%	297	100,0%
Selon le sexe								
Hommes	2 732	50,3%	192	40,6%	699	63,0%	192	64,6%
Femmes	2 696	49,7%	281	59,4%	411	37,0%	105	35,4%
Selon l'âge								
Moins de 18 ans	28	0,5%						
18 à 25 ans	869	16,0%	124	26,2%	100	9,0%	20	6,7%
26 à 29 ans	520	9,6%	49	10,4%	93	8,4%	22	7,4%
30 à 39 ans	1 280	23,6%	133	28,1%	289	26,0%	80	26,9%
40 à 49 ans	1 282	23,6%	100	21,1%	313	28,2%	85	28,6%
50 à 59 ans	1 189	21,9%	62	13,1%	283	25,5%	79	26,6%
60 à 64 ans	221	4,1%	5	1,1%	32	2,9%	11	3,7%
65 ans et plus	39	0,7%						
Selon l'origine								
Suisse	2 530	46,6%	203	42,9%	522	47,0%	128	43,1%
Union Européenne (UE-27)	1 015	18,7%	81	17,1%	222	20,0%	66	22,2%
Autre Europe	567	10,4%	32	6,8%	78	7,0%	20	6,7%
Reste du monde	1 316	24,2%	157	33,2%	288	25,9%	83	27,9%
Selon la formation déclarée								
Scolarité obligatoire	2 536	46,7%	258	54,5%	533	48,0%	125	42,1%
Formation professionnelle	1 336	24,6%	96	20,3%	317	28,6%	112	37,7%
Maturité	345	6,4%	26	5,5%	72	6,5%	16	5,4%
Haute école, université	531	9,8%	32	6,8%	175	15,8%	42	14,1%
Non classable, sans indication	680	12,5%	61	12,9%	13	1,2%	2	0,7%

Motifs d'ouverture et de fermeture de dossiers

Taux d'aide sociale (13)

Motif d'ouverture	juil.15		juin.15		Motif de fermeture, mars 2015	juil.15		juil.15		juil.14	
						Vaud	18 040	3,7%			3,6%
Complément de revenu d'activité	39		33		Villes vaudoises						
Incapacité de gain - maladie	13		11		Lausanne	5 922	6,6%				6,5%
Complément du chômage	45		22		Yverdon-les-Bains	1 112	6,1%				6,2%
Sans revenu ni chômage	75		80		Montreux	944	5,5%				5,3%
					Vevey	901	7,2%				6,9%
					Renens	640	4,7%				5,0%
					Prilly	464	6,3%				6,1%
					Nyon	344	2,7%				2,6%
					Morges	323	3,3%				3,4%
					La Tour-de-Peilz	315	4,7%				4,2%
					Ecublens	223	2,7%				2,7%
					Pully	200	1,9%				1,8%
					Gland	167	2,0%				1,7%

(6) Mesure qui a lieu au moins un jour durant le mois; une personne peut bénéficier de plusieurs mesures. Les mesures d'insertion professionnelle sont délivrées par un ORP et les mesures d'insertion sociale par un centre social régional (CSR). Suite à un changement informatique, le nombre de mesures d'insertion professionnelle ne peut être obtenu pour la période allant de janvier à octobre 2010.

(7) Un dossier peut se trouver dans plusieurs sous-catégories.

(8) Cours, stages et mesures visant à la clarification des aptitudes professionnelles.

(9) Bilans de compétences et cours.

(10) Les mesures individualisées sont des mesures ne faisant pas partie du catalogue de mesures recommandées par le SPAS.

(11) Toute personne qui a suivi une mesure d'insertion sociale au moins un jour durant le mois.

(12) Toute personne qui a suivi une mesure d'insertion professionnelle au moins un jour durant le mois et qui est bénéficiaire du RI.

(13) Le taux d'aide sociale correspond au nombre de personnes de 18 à 64 ans vivant dans un ménage qui a bénéficié d'une prestation financière durant le mois rapporté à la population résidante permanente âgée de 18 à 64 ans.

Définitions relatives à la fiche : http://www.scris-lausanne.vd.ch/LS_RI

Source des données: SPAS, SDE.