

Revenu d'insertion (RI), Lausanne

Situation à fin août 2015

Données générales

	Effectif	Variation mensuelle	Variation annuelle
Dossiers avec prestation financière	4 830	+0,2%	-3,2%
Ouvertures de dossiers (1)	182	-3,2%	-21,6%
Fermetures de dossiers, avril 2015 (2)	202	-9,4%	+17,4%
Ensemble des bénéficiaires (3)	7 444	-0,2%	-4,8%
Bénéficiaires, n. c. personnes à charge (4)	5 429	+0,0%	-4,2%
Bénéficiaires suivis par un ORP (5)	1 128	+1,6%	-1,7%
Mesures d'insertion sociale et professionnelle (6)	793	+0,4%	+0,5%

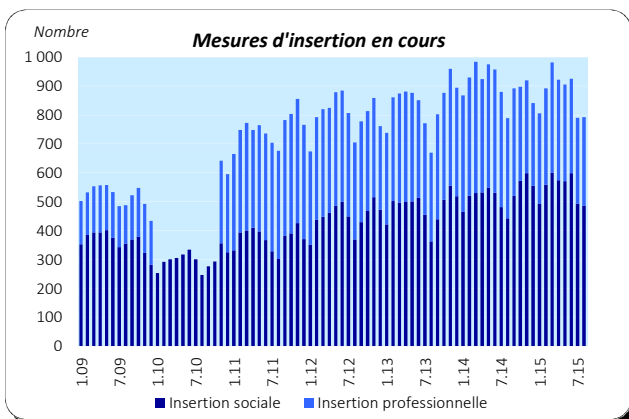
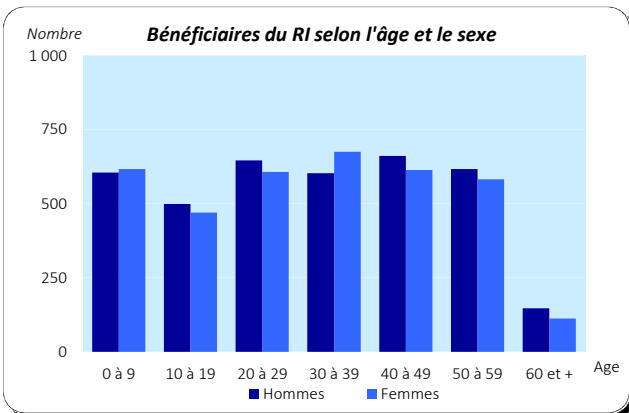
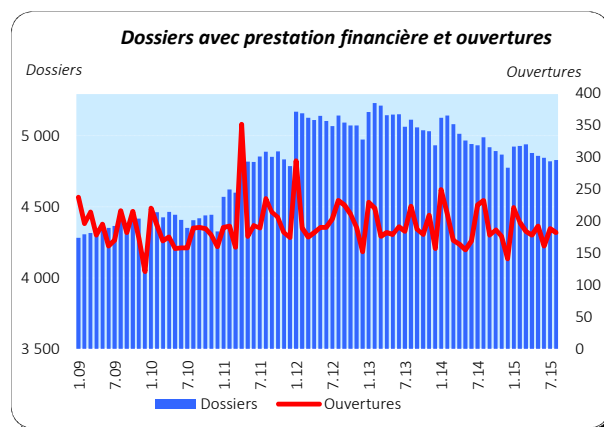
Dossiers avec prestation financière

Type de ressources

	Effectif	En %
Sans ressources	2 903	60,1%
Avec ressources (7)	1 927	39,9%
rentes et autres prestations sociales	1 214	25,1%
revenus d'activité	781	16,2%
pensions alimentaires	302	6,3%
autres ressources	114	2,4%
prestations LACI	83	1,7%
revenus liés à une mesure d'insertion	1	0,0%

Type de ménage

Personne seule	3 425	70,9%
Famille monoparentale avec enfants mineurs	784	16,2%
Couple avec enfants mineurs	371	7,7%
Couple sans enfant	205	4,2%
Famille avec adultes à charge	45	0,9%



Ensemble des bénéficiaires

Type de personne

	Effectif	En %
Bénéficiaire principal-e	4 830	64,9%
Conjoint-e ou concubin-e de la personne principale	599	8,0%
Mineur-e-s à charge	1 966	26,4%
Majeur-e-s à charge	49	0,7%

Mesures d'insertion

Insertion professionnelle

Prestation de formation (8)	210	68,6%
Emploi d'insertion	65	21,2%
Allocation cantonale d'initiation au travail	28	9,2%
Stage professionnel	3	1,0%

Insertion sociale

Formation (9)	288	59,1%
Restauration du lien social	41	8,4%
Individualisées (10)	156	32,0%
Préservation de la situation économique	2	0,4%

(1) Dossier bénéficiant d'une prestation financière pour la première fois ou après au moins 6 mois sans versement de prestation financière.

(2) Dossier sans prestation financière depuis 6 mois. Le mois de fermeture correspond au dernier mois de prestation.

(3) Personne vivant dans un ménage avec prestation financière durant le mois.

(4) Seulement les bénéficiaires principaux avec prestation financière et leur conjoint/concubin.

(5) Bénéficiaires du RI inscrits auprès d'un Office régional de placement (ORP) à la fin du mois sous revue.

Situation à fin août 2015

Bénéficiaires, non compris personnes à charge

	Bénéficiaires avec mesure				Bénéficiaires suivis par l'ORP			
	avec prestation financière		avec mesure d'insertion sociale (11)		avec ou sans prestation financière		avec mesure d'insertion professionnelle (12)	
	En tout	En %	En tout	En %	En tout	En %	En tout	En %
Effectif	5 429	100,0%	471	100,0%	1 128	100,0%	304	100,0%
Selon le sexe								
Hommes	2 758	50,8%	185	39,3%	711	63,0%	199	65,5%
Femmes	2 671	49,2%	286	60,7%	417	37,0%	105	34,5%
Selon l'âge								
Moins de 18 ans	31	0,6%						
18 à 25 ans	878	16,2%	122	25,9%	110	9,8%	21	6,9%
26 à 29 ans	516	9,5%	44	9,3%	95	8,4%	29	9,5%
30 à 39 ans	1 275	23,5%	134	28,5%	293	26,0%	89	29,3%
40 à 49 ans	1 273	23,4%	99	21,0%	322	28,5%	81	26,6%
50 à 59 ans	1 197	22,0%	68	14,4%	277	24,6%	73	24,0%
60 à 64 ans	221	4,1%	4	0,8%	31	2,7%	11	3,6%
65 ans et plus	38	0,7%						
Selon l'origine								
Suisse	2 538	46,7%	205	43,5%	525	46,5%	127	41,8%
Union Européenne (UE-27)	1 025	18,9%	71	15,1%	232	20,6%	69	22,7%
Autre Europe	558	10,3%	33	7,0%	77	6,8%	22	7,2%
Reste du monde	1 308	24,1%	162	34,4%	294	26,1%	86	28,3%
Selon la formation déclarée								
Scolarité obligatoire	2 544	46,9%	257	54,6%	555	49,2%	138	45,4%
Formation professionnelle	1 335	24,6%	89	18,9%	315	27,9%	106	34,9%
Maturité	337	6,2%	25	5,3%	63	5,6%	15	4,9%
Haute école, université	548	10,1%	35	7,4%	184	16,3%	44	14,5%
Non classable, sans indication	665	12,2%	65	13,8%	11	1,0%	1	0,3%

Motifs d'ouverture et de fermeture de dossiers

Taux d'aide sociale (13)

Motif d'ouverture	août.15		juil.15	Vaud	août.15		août.15	août.14
Motif d'ouverture					18 194	3,8%		3,7%
Complément de revenu d'activité	26		39	Villes vaudoises				
Incapacité de gain - maladie	7		13	Lausanne	5 943	6,6%	6,7%	
Complément du chômage	29		45	Yverdon-les-Bains	1 112	6,1%	6,2%	
Sans revenu ni chômage	95		75	Montreux	953	5,6%	5,4%	
				Vevey	926	7,4%	7,0%	
Motif de fermeture, avril 2015				Renens	648	4,8%	5,1%	
Amélioration de la situation financière	60		45	Prilly	465	6,3%	6,2%	
dont (re)prise d'emploi, chgt de tx d'activité	54		42	Nyon	341	2,7%	2,6%	
Obtention d'autres prestations sociales	27		32	Morges	332	3,4%	3,5%	
dont prestations complémentaires AVS/AI	9		10	La Tour-de-Peilz	330	4,9%	4,1%	
dont indemnités chômage	7		10	Ecublens	227	2,8%	2,6%	
				Pully	202	1,9%	1,9%	
				Gland	169	2,0%	1,8%	

(6) Mesure qui a lieu au moins un jour durant le mois; une personne peut bénéficier de plusieurs mesures. Les mesures d'insertion professionnelle sont délivrées par un ORP et les mesures d'insertion sociale par un centre social régional (CSR). Suite à un changement informatique, le nombre de mesures d'insertion professionnelle ne peut être obtenu pour la période allant de janvier à octobre 2010.

(7) Un dossier peut se trouver dans plusieurs sous-catégories.

(8) Cours, stages et mesures visant à la clarification des aptitudes professionnelles.

(9) Bilans de compétences et cours.

(10) Les mesures individualisées sont des mesures ne faisant pas partie du catalogue de mesures recommandées par le SPAS.

(11) Toute personne qui a suivi une mesure d'insertion sociale au moins un jour durant le mois.

(12) Toute personne qui a suivi une mesure d'insertion professionnelle au moins un jour durant le mois et qui est bénéficiaire du RI.

(13) Le taux d'aide sociale correspond au nombre de personnes de 18 à 64 ans vivant dans un ménage qui a bénéficié d'une prestation financière durant le mois rapporté à la population résidante permanente âgée de 18 à 64 ans.

Définitions relatives à la fiche : http://www.scris-lausanne.vd.ch/LS_RI

Source des données: SPAS, SDE.