

# Revenu d'insertion (RI), Lausanne

Situation à fin septembre 2015

L a u s a n n e

## Données générales

	Effectif	Variation mensuelle	Variation annuelle
Dossiers avec prestation financière	4 836	+0,1%	-1,7%
Ouvertures de dossiers (1)	223	+22,5%	+25,3%
Fermetures de dossiers, mai 2015 (2)	141	-30,2%	-19,9%
Ensemble des bénéficiaires (3)	7 443	-0,0%	-3,0%
Bénéficiaires, n. c. personnes à charge (4)	5 444	+0,3%	-2,2%
Bénéficiaires suivis par un ORP (5)	1 110	-1,6%	+0,5%
Mesures d'insertion sociale et professionnelle (6)	837	+5,5%	-6,2%

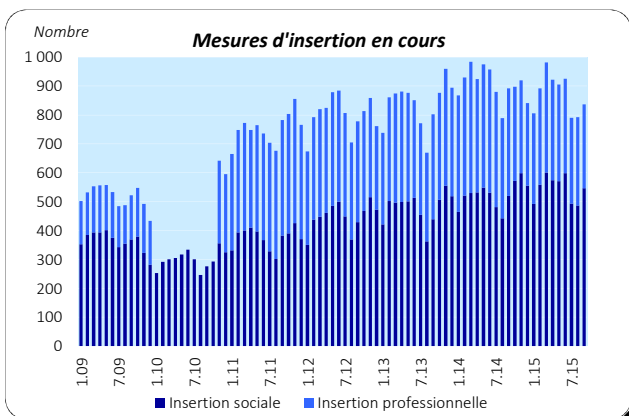
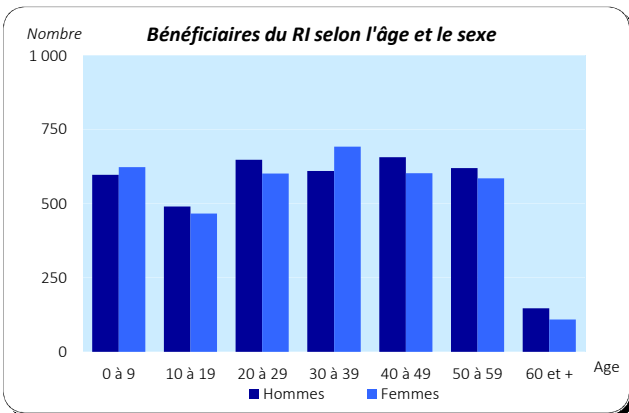
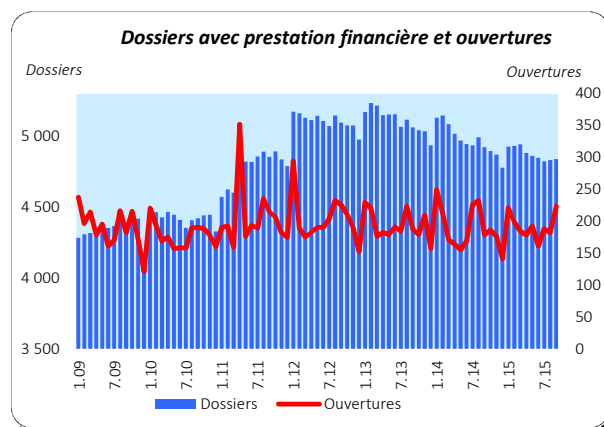
## Dossiers avec prestation financière

### Type de ressources

	Effectif	En %
Sans ressources	2 893	59,8%
Avec ressources (7)	1 943	40,2%
rentes et autres prestations sociales	1 195	24,7%
revenus d'activité	836	17,3%
pensions alimentaires	299	6,2%
autres ressources	114	2,4%
prestations LACI	83	1,7%
revenus liés à une mesure d'insertion	1	0,0%

### Type de ménage

	Effectif	En %
Personne seule	3 429	70,9%
Famille monoparentale avec enfants mineurs	785	16,2%
Couple avec enfants mineurs	380	7,9%
Couple sans enfant	211	4,4%
Famille avec adultes à charge	31	0,6%



## Ensemble des bénéficiaires

### Type de personne

	Effectif	En %
Bénéficiaire principal-e	4 836	65,0%
Conjoint-e ou concubin-e de la personne principale	608	8,2%
Mineur-e-s à charge	1 966	26,4%
Majeur-e-s à charge	33	0,4%

## Mesures d'insertion

### Insertion professionnelle

	Effectif	En %
Prestation de formation (8)	192	66,0%
Emploi d'insertion	65	22,3%
Allocation cantonale d'initiation au travail	29	10,0%
Stage professionnel	5	1,7%

### Insertion sociale

	Effectif	En %
Formation (9)	325	59,5%
Restauration du lien social	49	9,0%
Individualisées (10)	168	30,8%
Préservation de la situation économique	4	0,7%

(1) Dossier bénéficiant d'une prestation financière pour la première fois ou après au moins 6 mois sans versement de prestation financière.

(2) Dossier sans prestation financière depuis 6 mois. Le mois de fermeture correspond au dernier mois de prestation.

(3) Personne vivant dans un ménage avec prestation financière durant le mois.

(4) Seulement les bénéficiaires principaux avec prestation financière et leur conjoint/concubin.

(5) Bénéficiaires du RI inscrits auprès d'un Office régional de placement (ORP) à la fin du mois sous revue.

## Situation à fin septembre 2015

### Bénéficiaires, non compris personnes à charge

	Bénéficiaires avec mesure				Bénéficiaires suivis par l'ORP			
	avec prestation financière		avec mesure d'insertion sociale (11)		avec ou sans prestation financière		avec mesure d'insertion professionnelle (12)	
	En tout	En %	En tout	En %	En tout	En %	En tout	En %
<b>Effectif</b>	<b>5 444</b>	100,0%	<b>526</b>	100,0%	<b>1 110</b>	100,0%	<b>288</b>	100,0%
<b>Selon le sexe</b>								
Hommes	2 769	50,9%	205	39,0%	708	63,8%	181	62,8%
Femmes	2 675	49,1%	321	61,0%	402	36,2%	107	37,2%
<b>Selon l'âge</b>								
Moins de 18 ans	31	0,6%						
18 à 25 ans	892	16,4%	142	27,0%	108	9,7%	27	9,4%
26 à 29 ans	503	9,2%	52	9,9%	95	8,6%	30	10,4%
30 à 39 ans	1 300	23,9%	153	29,1%	286	25,8%	84	29,2%
40 à 49 ans	1 258	23,1%	109	20,7%	320	28,8%	78	27,1%
50 à 59 ans	1 204	22,1%	64	12,2%	269	24,2%	58	20,1%
60 à 64 ans	217	4,0%	6	1,1%	32	2,9%	11	3,8%
65 ans et plus	39	0,7%						
<b>Selon l'origine</b>								
Suisse	2 562	47,1%	232	44,1%	512	46,1%	133	46,2%
Union Européenne (UE-27)	1 033	19,0%	89	16,9%	221	19,9%	65	22,6%
Autre Europe	536	9,8%	35	6,7%	75	6,8%	21	7,3%
Reste du monde	1 313	24,1%	170	32,3%	302	27,2%	69	24,0%
<b>Selon la formation déclarée</b>								
Scolarité obligatoire	2 539	46,6%	290	55,1%	540	48,6%	118	41,0%
Formation professionnelle	1 340	24,6%	100	19,0%	311	28,0%	108	37,5%
Maturité	344	6,3%	27	5,1%	67	6,0%	15	5,2%
Haute école, université	558	10,2%	42	8,0%	180	16,2%	47	16,3%
Non classable, sans indication	663	12,2%	67	12,7%	12	1,1%	0	0,0%

### Motifs d'ouverture et de fermeture de dossiers

	sept.15	août.15
<b>Motif d'ouverture</b>		
Complément de revenu d'activité	33	26
Incapacité de gain - maladie	14	7
Complément du chômage	41	29
Sans revenu ni chômage	115	95

### Motif de fermeture, mai 2015

	sept.15	août.15
Amélioration de la situation financière	22	60
dont (re)prise d'emploi, chgt de tx d'activité	21	54
Obtention d'autres prestations sociales	28	27
dont prestations complémentaires AVS/AI	3	9
dont indemnités chômage	8	7

### Taux d'aide sociale (13)

	sept.15	sept.15	sept.14
Vaud	18 106	3,7%	3,7%
Villes vaudoises			
<b>Lausanne</b>	<b>5 942</b>	<b>6,6%</b>	<b>6,7%</b>
Yverdon-les-Bains	1 104	6,0%	6,1%
Montreux	947	5,5%	5,4%
Vevey	900	7,2%	6,9%
Renens	670	5,0%	5,0%
Prilly	445	6,0%	6,2%
Nyon	342	2,7%	2,7%
Morges	331	3,4%	3,4%
La Tour-de-Peilz	324	4,9%	4,1%
Ecublens	228	2,8%	2,6%
Pully	194	1,9%	1,9%
Gland	171	2,0%	1,8%

(6) Mesure qui a lieu au moins un jour durant le mois; une personne peut bénéficier de plusieurs mesures. Les mesures d'insertion professionnelle sont délivrées par un ORP et les mesures d'insertion sociale par un centre social régional (CSR). Suite à un changement informatique, le nombre de mesures d'insertion professionnelle ne peut être obtenu pour la période allant de janvier à octobre 2010.

(7) Un dossier peut se trouver dans plusieurs sous-catégories.

(8) Cours, stages et mesures visant à la clarification des aptitudes professionnelles.

(9) Bilans de compétences et cours.

(10) Les mesures individualisées sont des mesures ne faisant pas partie du catalogue de mesures recommandées par le SPAS.

(11) Toute personne qui a suivi une mesure d'insertion sociale au moins un jour durant le mois.

(12) Toute personne qui a suivi une mesure d'insertion professionnelle au moins un jour durant le mois et qui est bénéficiaire du RI.

(13) Le taux d'aide sociale correspond au nombre de personnes de 18 à 64 ans vivant dans un ménage qui a bénéficié d'une prestation financière durant le mois rapporté à la population résidante permanente âgée de 18 à 64 ans.