

# Revenu d'insertion (RI), Lausanne

Situation à fin octobre 2015

L a u s a n n e

## Données générales

	Effectif	Variation mensuelle	Variation annuelle
Dossiers avec prestation financière	4 842	+0,1%	-1,0%
Ouvertures de dossiers (1)	198	-11,2%	+6,5%
Fermetures de dossiers, juin 2015 (2)	181	+28,4%	-8,1%
Ensemble des bénéficiaires (3)	7 400	-0,6%	-2,9%
Bénéficiaires, n. c. personnes à charge (4)	5 433	-0,2%	-1,9%
Bénéficiaires suivis par un ORP (5)	1 109	-0,1%	+0,5%
Mesures d'insertion sociale et professionnelle (6)	870	+3,9%	-3,1%

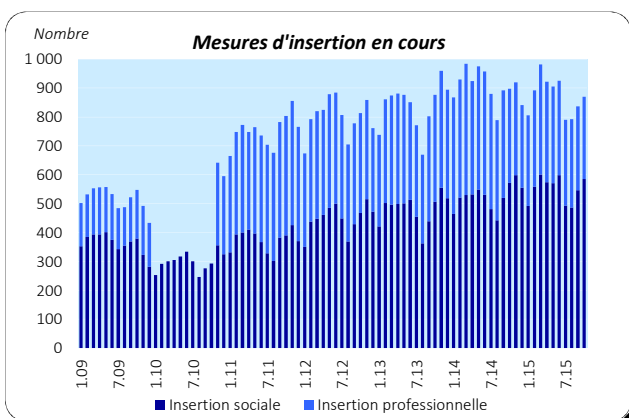
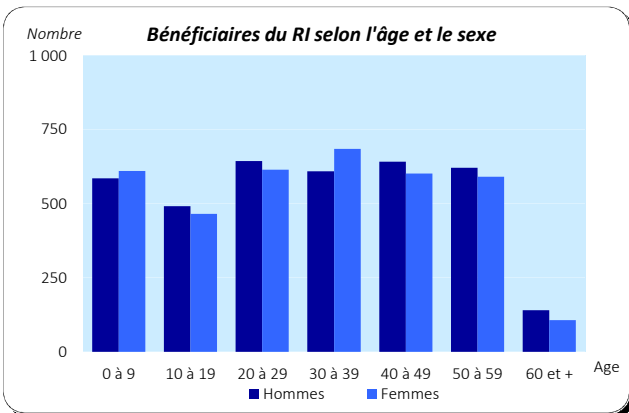
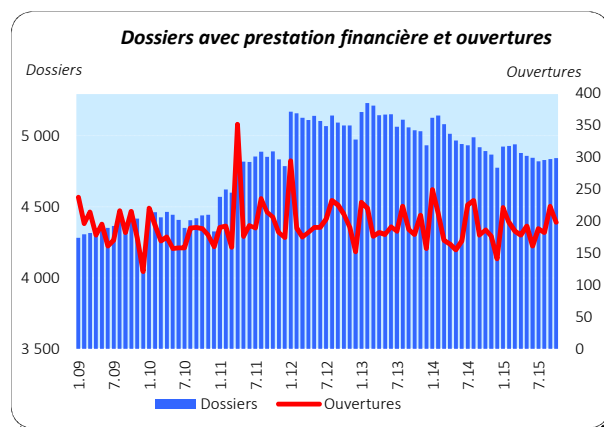
## Dossiers avec prestation financière

### Type de ressources

	Effectif	En %
Sans ressources	2 901	59,9%
Avec ressources (7)	1 941	40,1%
rentes et autres prestations sociales	1 198	24,7%
revenus d'activité	822	17,0%
pensions alimentaires	306	6,3%
autres ressources	121	2,5%
prestations LACI	85	1,8%
revenus liés à une mesure d'insertion	1	0,0%

### Type de ménage

	Effectif	En %
Personne seule	3 444	71,1%
Famille monoparentale avec enfants mineurs	795	16,4%
Couple avec enfants mineurs	364	7,5%
Couple sans enfant	214	4,4%
Famille avec adultes à charge	25	0,5%



## Ensemble des bénéficiaires

### Type de personne

	Effectif	En %
Bénéficiaire principal-e	4 842	65,4%
Conjoint-e ou concubin-e de la personne principale	591	8,0%
Mineur-e-s à charge	1 940	26,2%
Majeur-e-s à charge	27	0,4%

## Mesures d'insertion

### Insertion professionnelle

	Effectif	En %
Prestation de formation (8)	187	65,6%
Emploi d'insertion	64	22,5%
Allocation cantonale d'initiation au travail	28	9,8%
Stage professionnel	6	2,1%

### Insertion sociale

	Effectif	En %
Formation (9)	345	59,0%
Restauration du lien social	52	8,9%
Individualisées (10)	184	31,5%
Préservation de la situation économique	4	0,7%

(1) Dossier bénéficiant d'une prestation financière pour la première fois ou après au moins 6 mois sans versement de prestation financière.

(2) Dossier sans prestation financière depuis 6 mois. Le mois de fermeture correspond au dernier mois de prestation.

(3) Personne vivant dans un ménage avec prestation financière durant le mois.

(4) Seulement les bénéficiaires principaux avec prestation financière et leur conjoint/concubin.

(5) Bénéficiaires du RI inscrits auprès d'un Office régional de placement (ORP) à la fin du mois sous revue.

## Situation à fin octobre 2015

### Bénéficiaires, non compris personnes à charge

	Bénéficiaires avec mesure				Bénéficiaires suivis par l'ORP			
	avec prestation financière		avec mesure d'insertion sociale (11)		avec ou sans prestation financière		avec mesure d'insertion professionnelle (12)	
	En tout	En %	En tout	En %	En tout	En %	En tout	En %
<b>Effectif</b>	<b>5 433</b>	100,0%	<b>554</b>	100,0%	<b>1 109</b>	100,0%	<b>280</b>	100,0%
<b>Selon le sexe</b>								
Hommes	2 748	50,6%	202	36,5%	705	63,6%	166	59,3%
Femmes	2 685	49,4%	352	63,5%	404	36,4%	114	40,7%
<b>Selon l'âge</b>								
Moins de 18 ans	31	0,6%						
18 à 25 ans	888	16,3%	147	26,5%	115	10,4%	30	10,7%
26 à 29 ans	524	9,6%	56	10,1%	94	8,5%	29	10,4%
30 à 39 ans	1 291	23,8%	160	28,9%	286	25,8%	84	30,0%
40 à 49 ans	1 242	22,9%	119	21,5%	318	28,7%	71	25,4%
50 à 59 ans	1 210	22,3%	65	11,7%	264	23,8%	58	20,7%
60 à 64 ans	210	3,9%	7	1,3%	32	2,9%	8	2,9%
65 ans et plus	37	0,7%						
<b>Selon l'origine</b>								
Suisse	2 549	46,9%	243	43,9%	513	46,3%	131	46,8%
Union Européenne (UE-27)	1 034	19,0%	92	16,6%	232	20,9%	59	21,1%
Autre Europe	539	9,9%	44	7,9%	71	6,4%	21	7,5%
Reste du monde	1 311	24,1%	175	31,6%	293	26,4%	69	24,6%
<b>Selon la formation déclarée</b>								
Scolarité obligatoire	2 528	46,5%	300	54,2%	530	47,8%	113	40,4%
Formation professionnelle	1 351	24,9%	111	20,0%	322	29,0%	96	34,3%
Maturité	326	6,0%	25	4,5%	64	5,8%	16	5,7%
Haute école, université	559	10,3%	46	8,3%	179	16,1%	54	19,3%
Non classable, sans indication	669	12,3%	72	13,0%	14	1,3%	1	0,4%

### Motifs d'ouverture et de fermeture de dossiers

### Taux d'aide sociale (13)

Motif d'ouverture	oct.15		sept.15		Vaud	oct.15		oct.15		oct.14	
<b>Motif d'ouverture</b>						18 203	3,8%				3,7%
Complément de revenu d'activité	27	33			Villes vaudoises						
Incapacité de gain - maladie	12	14			<b>Lausanne</b>	<b>5 903</b>	<b>6,6%</b>				<b>6,7%</b>
Complément du chômage	39	41			Yverdon-les-Bains	1 100	6,0%				6,1%
Sans revenu ni chômage	91	115			Montreux	951	5,6%				5,4%
					Vevey	911	7,3%				6,9%
<b>Motif de fermeture, juin 2015</b>					Renens	672	5,0%				4,9%
Amélioration de la situation financière	36	22			Prilly	460	6,2%				6,0%
dont (re)prise d'emploi, chgt de tx d'activité	34	21			Nyon	343	2,7%				2,6%
Obtention d'autres prestations sociales	25	28			Morges	332	3,4%				3,4%
dont prestations complémentaires AVS/AI	5	3			La Tour-de-Peilz	324	4,9%				4,1%
dont indemnités chômage	7	8			Ecublens	221	2,7%				2,7%
					Pully	204	2,0%				1,9%
					Gland	177	2,1%				1,9%

(6) Mesure qui a lieu au moins un jour durant le mois; une personne peut bénéficier de plusieurs mesures. Les mesures d'insertion professionnelle sont délivrées par un ORP et les mesures d'insertion sociale par un centre social régional (CSR). Suite à un changement informatique, le nombre de mesures d'insertion professionnelle ne peut être obtenu pour la période allant de janvier à octobre 2010.

(7) Un dossier peut se trouver dans plusieurs sous-catégories.

(8) Cours, stages et mesures visant à la clarification des aptitudes professionnelles.

(9) Bilans de compétences et cours.

(10) Les mesures individualisées sont des mesures ne faisant pas partie du catalogue de mesures recommandées par le SPAS.

(11) Toute personne qui a suivi une mesure d'insertion sociale au moins un jour durant le mois.

(12) Toute personne qui a suivi une mesure d'insertion professionnelle au moins un jour durant le mois et qui est bénéficiaire du RI.

(13) Le taux d'aide sociale correspond au nombre de personnes de 18 à 64 ans vivant dans un ménage qui a bénéficié d'une prestation financière durant le mois rapporté à la population résidante permanente âgée de 18 à 64 ans.

Définitions relatives à la fiche : [http://www.scris-lausanne.vd.ch/LS\\_RI](http://www.scris-lausanne.vd.ch/LS_RI)

Source des données: SPAS, SDE.