

Revenu d'insertion (RI), Lausanne

Situation à fin février 2014

Données générales

	Effectif	Variation mensuelle	Variation annuelle
Dossiers avec prestation financière	5 143	+0,3%	-1,7%
Ouvertures de dossiers (1)	212	-14,9%	-3,6%
Fermatures de dossiers, octobre 2013 (2)	188	-13,8%	+1,1%
Ensemble des bénéficiaires (3)	8 025	+0,2%	-2,4%
Bénéficiaires, n. c. personnes à charge (4)	5 848	+0,3%	-2,1%
Bénéficiaires suivis par un ORP (5)	1 197	-0,5%	-1,4%
Mesures d'insertion sociale et professionnelle (6)	930	+7,1%	+8,0%

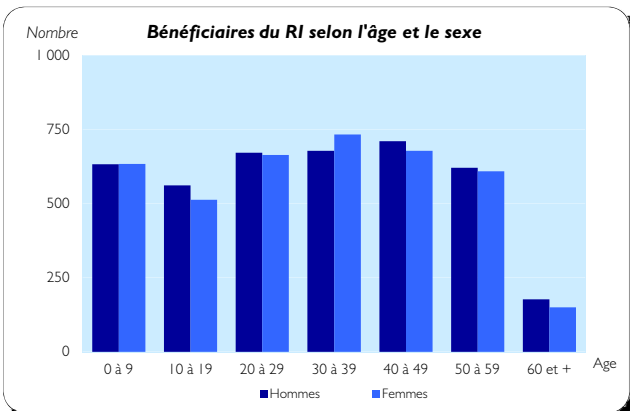
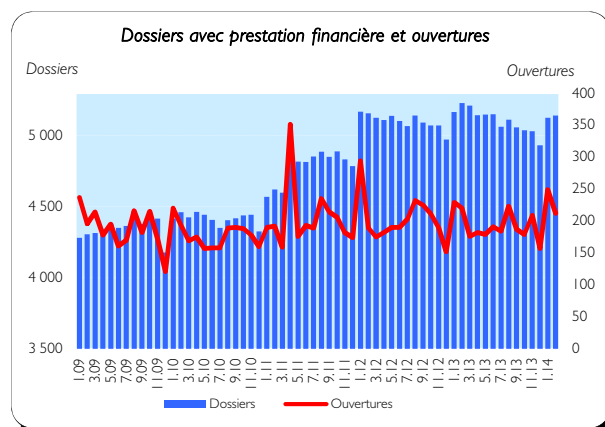
Dossiers avec prestation financière

Type de ressources

	Effectif	En %
Sans ressources	3 223	62,7%
Avec ressources (7)	1 920	37,3%
rentes et autres prestations sociales	1 167	22,7%
revenus d'activité	841	16,4%
pensions alimentaires	254	4,9%
autres ressources	125	2,4%
prestations LACI	86	1,7%
revenus liés à une mesure d'insertion	2	0,0%

Type de ménage

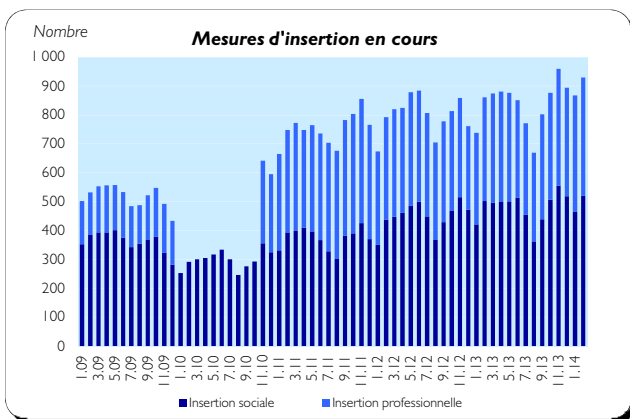
	Effectif	En %
Personne seule	3 601	70,0%
Famille monoparentale avec enfants mineurs	781	15,2%
Couple avec enfants mineurs	428	8,3%
Couple sans enfant	243	4,7%
Famille avec adultes à charge	90	1,7%



Ensemble des bénéficiaires

Type de personne

	Effectif	En %
Bénéficiaire principal-e	5 143	64,1%
Conjoint-e ou concubin-e de la personne principale	705	8,8%
Mineur-e-s à charge	2 086	26,0%
Majeur-e-s à charge	91	1,1%



Mesures d'insertion

Insertion professionnelle

	Effectif	En %
Prestation de formation (8)	327	80,0%
Emploi d'insertion	60	14,7%
Allocation cantonale d'initiation au travail	16	3,9%
Stage professionnel	6	1,5%

Insertion sociale

	Effectif	En %
Formation (9)	276	53,0%
Restauration du lien social	43	8,3%
Individualisées (10)	192	36,9%
Préservation de la situation économique	10	1,9%

(1) Dossier bénéficiant d'une prestation financière pour la première fois ou après au moins 6 mois sans versement de prestation financière.

(2) Dossier sans prestation financière depuis 6 mois. Le mois de fermeture correspond au dernier mois de prestation.

(3) Personne vivant dans un ménage avec prestation financière durant le mois.

(4) Seulement les bénéficiaires principaux avec prestation financière et leur conjoint/concubin.

(5) Bénéficiaires du RI inscrits auprès d'un Office régional de placement (ORP) à la fin du mois sous revue.

Situation à fin février 2014

Bénéficiaires, non compris personnes à charge

	Bénéficiaires				Bénéficiaires suivis par l'ORP			
	avec prestation financière		avec mesure d'insertion sociale (11)		avec ou sans prestation financière		avec mesure d'insertion professionnelle (12)	
	En tout	En %	En tout	En %	En tout	En %	En tout	En %
Effectif	5 848	100,0%	498	100,0%	1 197	100,0%	407	100,0%
Selon le sexe								
Hommes	2 936	50,2%	200	40,2%	754	63,0%	255	62,7%
Femmes	2 912	49,8%	298	59,8%	443	37,0%	152	37,3%
Selon l'âge								
Moins de 18 ans	31	0,5%						
18 à 25 ans	895	15,3%	146	29,3%	110	9,2%	35	8,6%
26 à 29 ans	570	9,7%	54	10,8%	94	7,9%	29	7,1%
30 à 39 ans	1 410	24,1%	119	23,9%	326	27,2%	108	26,5%
40 à 49 ans	1 387	23,7%	92	18,5%	343	28,7%	125	30,7%
50 à 59 ans	1 228	21,0%	72	14,5%	280	23,4%	99	24,3%
60 à 64 ans	281	4,8%	15	3,0%	44	3,7%	11	2,7%
65 ans et plus	46	0,8%						
Selon l'origine								
Suisse	2 708	46,3%	208	41,8%	558	46,6%	191	46,9%
Union Européenne (UE-27)	1 133	19,4%	91	18,3%	256	21,4%	88	21,6%
Autre Europe	608	10,4%	40	8,0%	78	6,5%	24	5,9%
Reste du monde	1 399	23,9%	159	31,9%	305	25,5%	104	25,6%
Selon la formation déclarée								
Scolarité obligatoire	2 644	45,2%	251	50,4%	571	47,7%	189	46,4%
Formation professionnelle	1 438	24,6%	89	17,9%	354	29,6%	125	30,7%
Maturité	363	6,2%	29	5,8%	60	5,0%	19	4,7%
Haute école, université	572	9,8%	29	5,8%	197	16,5%	71	17,4%
Non classable, sans indication	831	14,2%	100	20,1%	15	1,3%	3	0,7%

Motifs d'ouverture et de fermeture de dossiers

	févr. 14	janv. 14
Motif d'ouverture		
Complément de revenu d'activité	19	29
Incapacité de gain - maladie	16	12
Complément du chômage	42	41
Sans revenu ni chômage	112	134

Motif de fermeture, octobre 2013

	févr. 14	janv. 14
Amélioration de la situation financière	40	44
dont (re)prise d'emploi, chgt de tx d'activité	39	43
Obtention d'autres prestations sociales	47	40
dont prestations complémentaires AVS/AI	11	11
dont indemnités chômage	10	7

Taux d'aide sociale (13)

	févr. 14	févr. 14	févr. 13
Vaud	18 004	3,8%	3,8%
Villes vaudoises			
Lausanne	6 103	6,8%	7,1%
Yverdon-les-Bains	1 220	6,8%	6,7%
Montreux	883	5,3%	5,3%
Vevey	867	6,9%	7,0%
Renens	698	5,2%	5,6%
Prilly	463	6,4%	6,6%
Morges	373	3,9%	3,8%
Nyon	344	2,8%	2,8%
La Tour-de-Peilz	282	4,3%	4,2%
Pully	244	2,4%	1,8%
Ecublens	239	2,9%	2,8%
Gland	152	1,9%	1,9%

(6) Mesure qui a lieu au moins un jour durant le mois; une personne peut bénéficier de plusieurs mesures. Les mesures d'insertion professionnelle sont délivrées par un ORP et les mesures d'insertion sociale par un centre social régional (CSR). Suite à un changement informatique, le nombre de mesures d'insertion professionnelle ne peut être obtenu pour la période allant de janvier à octobre 2010.

(7) Un dossier peut se trouver dans plusieurs sous-catégories.

(8) Cours, stages et mesures visant à la clarification des aptitudes professionnelles.

(9) Bilans de compétences et cours.

(10) Les mesures individualisées sont des mesures ne faisant pas partie du catalogue de mesures recommandées par le SPAS.

(11) Toute personne qui a suivi une mesure d'insertion sociale au moins un jour durant le mois.

(12) Toute personne qui a suivi une mesure d'insertion professionnelle au moins un jour durant le mois et qui est bénéficiaire du RI.

(13) Le taux d'aide sociale correspond au nombre de personnes de 18 à 64 ans vivant dans un ménage qui a bénéficié d'une prestation financière durant le mois rapporté à la population résidente permanente âgée de 18 à 64 ans.

Définitions relatives à la fiche : http://www.scris-lausanne.vd.ch/LS_RI

Source des données: SPAS, SDE.