

Revenu d'insertion (RI), Lausanne

Situation à fin décembre 2014

L a u s a n n e

Données générales

	Effectif	Variation mensuelle	Variation annuelle
Dossiers avec prestation financière	4 776	-1,9%	-3,2%
Ouvertures de dossiers (1)	141	-19,9%	-10,2%
Fermetures de dossiers, août 2014 (2)	234	+28,6%	+5,9%
Ensemble des bénéficiaires (3)	7 371	-2,8%	-3,4%
Bénéficiaires, n. c. personnes à charge (4)	5 383	-2,3%	-3,4%
Bénéficiaires suivis par un ORP (5)	1 107	+0,8%	-5,8%
Mesures d'insertion sociale et professionnelle (6)	841	-8,6%	-5,9%

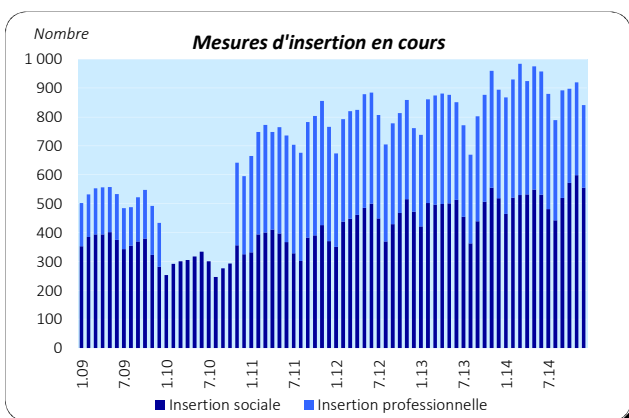
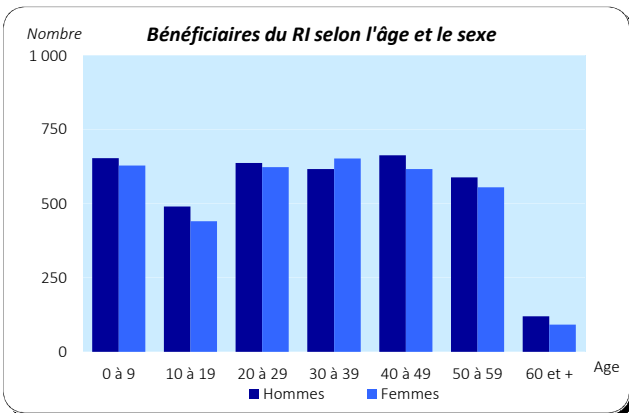
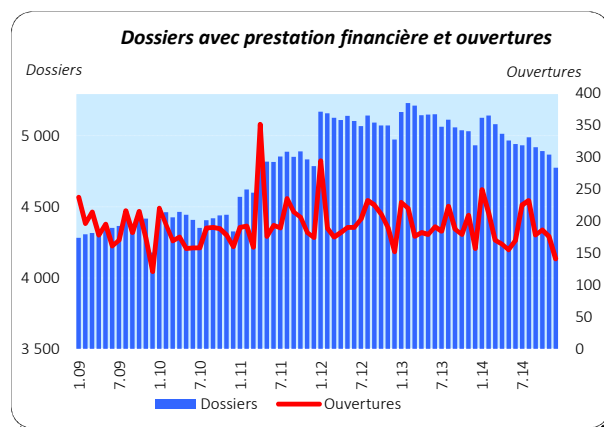
Dossiers avec prestation financière

Type de ressources

	Effectif	En %
Sans ressources	2 982	62,4%
Avec ressources (7)	1 794	37,6%
rentes et autres prestations sociales	1 167	24,4%
revenus d'activité	699	14,6%
pensions alimentaires	292	6,1%
autres ressources	97	2,0%
prestations LACI	68	1,4%
revenus liés à une mesure d'insertion	2	0,0%

Type de ménage

	Effectif	En %
Personne seule	3 374	70,6%
Famille monoparentale avec enfants mineurs	783	16,4%
Couple avec enfants mineurs	390	8,2%
Couple sans enfant	212	4,4%
Famille avec adultes à charge	17	0,4%



Ensemble des bénéficiaires

Type de personne

	Effectif	En %
Bénéficiaire principal-e	4 776	64,8%
Conjoint-e ou concubin-e de la personne principale	607	8,2%
Mineur-e-s à charge	1 971	26,7%
Majeur-e-s à charge	17	0,2%

Mesures d'insertion

Insertion professionnelle

	Effectif	En %
Prestation de formation (8)	164	57,3%
Emploi d'insertion	87	30,4%
Allocation cantonale d'initiation au travail	25	8,7%
Stage professionnel	10	3,5%

Insertion sociale

	Effectif	En %
Formation (9)	315	56,8%
Restauration du lien social	40	7,2%
Individualisées (10)	195	35,1%
Préservation de la situation économique	5	0,9%

(1) Dossier bénéficiant d'une prestation financière pour la première fois ou après au moins 6 mois sans versement de prestation financière.

(2) Dossier sans prestation financière depuis 6 mois. Le mois de fermeture correspond au dernier mois de prestation.

(3) Personne vivant dans un ménage avec prestation financière durant le mois.

(4) Seulement les bénéficiaires principaux avec prestation financière et leur conjoint/concubin.

(5) Bénéficiaires du RI inscrits auprès d'un Office régional de placement (ORP) à la fin du mois sous revue.

Situation à fin décembre 2014

Bénéficiaires, non compris personnes à charge

	Bénéficiaires avec mesure				Bénéficiaires suivis par l'ORP			
	avec prestation financière		avec mesure d'insertion sociale (11)		avec ou sans prestation financière		avec mesure d'insertion professionnelle (12)	
	En tout	En %	En tout	En %	En tout	En %	En tout	En %
Effectif	5 383	100,0%	522	100,0%	1 107	100,0%	285	100,0%
Selon le sexe								
Hommes	2 734	50,8%	200	38,3%	722	65,2%	190	66,7%
Femmes	2 649	49,2%	322	61,7%	385	34,8%	95	33,3%
Selon l'âge								
Moins de 18 ans	34	0,6%						
18 à 25 ans	925	17,2%	155	29,7%	105	9,5%	25	8,8%
26 à 29 ans	526	9,8%	44	8,4%	99	8,9%	23	8,1%
30 à 39 ans	1 267	23,5%	131	25,1%	287	25,9%	80	28,1%
40 à 49 ans	1 277	23,7%	108	20,7%	312	28,2%	78	27,4%
50 à 59 ans	1 142	21,2%	72	13,8%	277	25,0%	74	26,0%
60 à 64 ans	173	3,2%	12	2,3%	27	2,4%	5	1,8%
65 ans et plus	39	0,7%						
Selon l'origine								
Suisse	2 507	46,6%	239	45,8%	505	45,6%	134	47,0%
Union Européenne (UE-27)	1 021	19,0%	79	15,1%	227	20,5%	70	24,6%
Autre Europe	556	10,3%	37	7,1%	74	6,7%	22	7,7%
Reste du monde	1 299	24,1%	167	32,0%	301	27,2%	59	20,7%
Selon la formation déclarée								
Scolarité obligatoire	2 441	45,3%	265	50,8%	542	49,0%	132	46,3%
Formation professionnelle	1 340	24,9%	108	20,7%	313	28,3%	86	30,2%
Maturité	340	6,3%	31	5,9%	63	5,7%	15	5,3%
Haute école, université	526	9,8%	32	6,1%	177	16,0%	51	17,9%
Non classable, sans indication	736	13,7%	86	16,5%	12	1,1%	1	0,4%

Motifs d'ouverture et de fermeture de dossiers

	déc.14	nov.14
Motif d'ouverture		
Complément de revenu d'activité	21	28
Incapacité de gain - maladie	8	12
Complément du chômage	36	28
Sans revenu ni chômage	64	76

Motif de fermeture, août 2014

	déc.14	nov.14
Motif de fermeture, août 2014		
Amélioration de la situation financière	58	43
dont (re)prise d'emploi, chgt de tx d'activité	55	41
Obtention d'autres prestations sociales	44	36
dont prestations complémentaires AVS/AI	8	9
dont indemnités chômage	10	5

Taux d'aide sociale (13)

	déc.14	déc.14	déc.13
Vaud	17 155	3,6%	3,6%
Villes vaudoises			
Lausanne	5 762	6,5%	6,5%
Yverdon-les-Bains	1 067	5,9%	6,4%
Montreux	902	5,4%	5,0%
Vevey	877	7,0%	6,8%
Renens	644	4,8%	5,0%
Prilly	427	5,9%	6,0%
Nyon	322	2,6%	2,7%
Morges	306	3,2%	3,7%
La Tour-de-Peilz	273	4,2%	3,9%
Ecublens	207	2,5%	2,8%
Pully	197	1,9%	2,2%
Gland	150	1,9%	1,9%

(6) Mesure qui a lieu au moins un jour durant le mois; une personne peut bénéficier de plusieurs mesures. Les mesures d'insertion professionnelle sont délivrées par un ORP et les mesures d'insertion sociale par un centre social régional (CSR). Suite à un changement informatique, le nombre de mesures d'insertion professionnelle ne peut être obtenu pour la période allant de janvier à octobre 2010.

(7) Un dossier peut se trouver dans plusieurs sous-catégories.

(8) Cours, stages et mesures visant à la clarification des aptitudes professionnelles.

(9) Bilans de compétences et cours.

(10) Les mesures individualisées sont des mesures ne faisant pas partie du catalogue de mesures recommandées par le SPAS.

(11) Toute personne qui a suivi une mesure d'insertion sociale au moins un jour durant le mois.

(12) Toute personne qui a suivi une mesure d'insertion professionnelle au moins un jour durant le mois et qui est bénéficiaire du RI.

(13) Le taux d'aide sociale correspond au nombre de personnes de 18 à 64 ans vivant dans un ménage qui a bénéficié d'une prestation financière durant le mois rapporté à la population résidante permanente âgée de 18 à 64 ans.