

Revenu d'insertion (RI), Lausanne

Situation à fin avril 2014

Données générales

	Effectif	Variation mensuelle	Variation annuelle
Dossiers avec prestation financière	5 013	-1,4%	-2,5%
Ouvertures de dossiers (1)	164	-3,5%	-9,9%
Fermetures de dossiers, décembre 2013 (2)	155	-10,4%	-8,3%
Ensemble des bénéficiaires (3)	7 839	-1,0%	-2,3%
Bénéficiaires, n. c. personnes à charge (4)	5 700	-1,5%	-2,4%
Bénéficiaires suivis par un ORP (5)	1 223	+1,7%	-3,5%
Mesures d'insertion sociale et professionnelle (6)	924	-6,1%	+4,9%

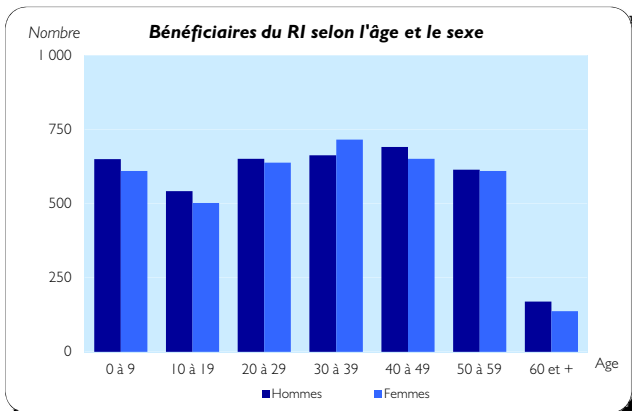
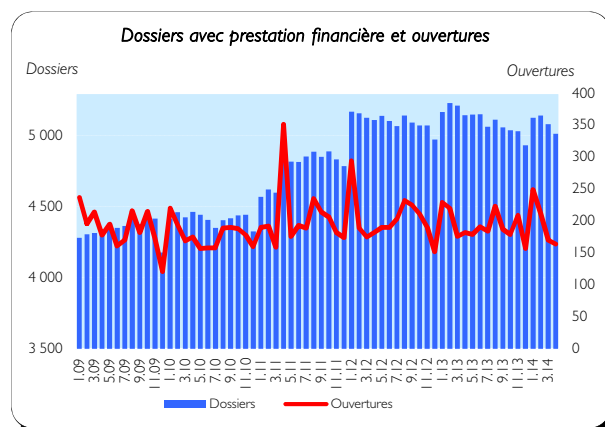
Dossiers avec prestation financière

Type de ressources

	Effectif	En %
Sans ressources	3 070	61,2%
Avec ressources (7)	1 943	38,8%
rentes et autres prestations sociales	1 167	23,3%
revenus d'activité	872	17,4%
pensions alimentaires	299	6,0%
autres ressources	114	2,3%
prestations LACI	75	1,5%
revenus liés à une mesure d'insertion	2	0,0%

Type de ménage

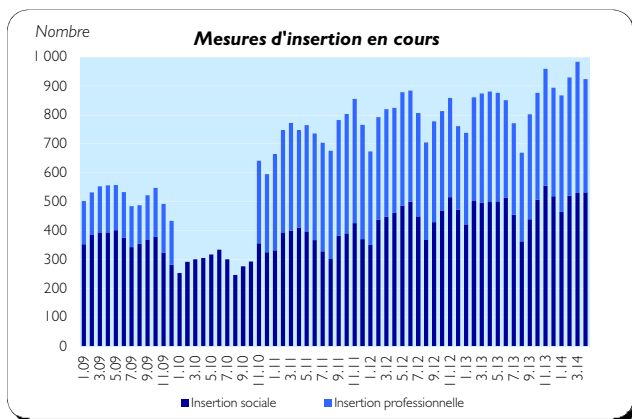
	Effectif	En %
Personne seule	3 496	69,7%
Famille monoparentale avec enfants mineurs	779	15,5%
Couple avec enfants mineurs	415	8,3%
Couple sans enfant	241	4,8%
Famille avec adultes à charge	82	1,6%



Ensemble des bénéficiaires

Type de personne

	Effectif	En %
Bénéficiaire principal-e	5 013	63,9%
Conjoint-e ou concubin-e de la personne principale	687	8,8%
Mineur-e-s à charge	2 057	26,2%
Majeur-e-s à charge	82	1,0%



Mesures d'insertion

Insertion professionnelle

	Effectif	En %
Prestation de formation (8)	292	74,5%
Emploi d'insertion	72	18,4%
Allocation cantonale d'initiation au travail	21	5,4%
Stage professionnel	7	1,8%

Insertion sociale

	Effectif	En %
Formation (9)	295	55,5%
Restauration du lien social	60	11,3%
Individualisées (10)	176	33,1%
Préservation de la situation économique	1	0,2%

(1) Dossier bénéficiant d'une prestation financière pour la première fois ou après au moins 6 mois sans versement de prestation financière.

(2) Dossier sans prestation financière depuis 6 mois. Le mois de fermeture correspond au dernier mois de prestation.

(3) Personne vivant dans un ménage avec prestation financière durant le mois.

(4) Seulement les bénéficiaires principaux avec prestation financière et leur conjoint/concubin.

(5) Bénéficiaires du RI inscrits auprès d'un Office régional de placement (ORP) à la fin du mois sous revue.

Bénéficiaires, non compris personnes à charge

	Bénéficiaires				Bénéficiaires suivis par l'ORP			
	avec prestation financière		avec mesure d'insertion sociale (11)		avec ou sans prestation financière		avec mesure d'insertion professionnelle (12)	
	En tout	En %	En tout	En %	En tout	En %	En tout	En %
Effectif	5 700	100,0%	511	100,0%	1 223	100,0%	390	100,0%
Selon le sexe								
Hommes	2 866	50,3%	194	38,0%	781	63,9%	243	62,3%
Femmes	2 834	49,7%	317	62,0%	442	36,1%	147	37,7%
Selon l'âge								
Moins de 18 ans	32	0,6%						
18 à 25 ans	867	15,2%	141	27,6%	120	9,8%	32	8,2%
26 à 29 ans	555	9,7%	49	9,6%	91	7,4%	35	9,0%
30 à 39 ans	1 377	24,2%	123	24,1%	338	27,6%	111	28,5%
40 à 49 ans	1 340	23,5%	103	20,2%	338	27,6%	120	30,8%
50 à 59 ans	1 223	21,5%	79	15,5%	286	23,4%	80	20,5%
60 à 64 ans	261	4,6%	16	3,1%	50	4,1%	12	3,1%
65 ans et plus	45	0,8%						
Selon l'origine								
Suisse	2 626	46,1%	216	42,3%	553	45,2%	182	46,7%
Union Européenne (UE-27)	1 122	19,7%	93	18,2%	256	20,9%	83	21,3%
Autre Europe	599	10,5%	42	8,2%	81	6,6%	24	6,2%
Reste du monde	1 353	23,7%	160	31,3%	333	27,2%	101	25,9%
Selon la formation déclarée								
Scolarité obligatoire	2 538	44,5%	240	47,0%	584	47,8%	175	44,9%
Formation professionnelle	1 362	23,9%	105	20,5%	365	29,8%	115	29,5%
Maturité	338	5,9%	29	5,7%	61	5,0%	23	5,9%
Haute école, université	550	9,6%	39	7,6%	198	16,2%	74	19,0%
Non classable, sans indication	912	16,0%	98	19,2%	15	1,2%	3	0,8%

Motifs d'ouverture et de fermeture de dossiers

	avr.14	mars.14
Motif d'ouverture		
Complément de revenu d'activité	19	11
Incapacité de gain - maladie	8	5
Complément du chômage	17	22
Sans revenu ni chômage	55	70

Motif de fermeture, décembre 2013

	avr.14	mars.14
Amélioration de la situation financière	34	31
dont (re)prise d'emploi, chgt de tx d'activité	34	26
Obtention d'autres prestations sociales	32	45
dont prestations complémentaires AVS/AI	3	8
dont indemnités chômage	14	6

Taux d'aide sociale (13)

	avr.14	avr.14	avr.13
Vaud	17 722	3,7%	3,8%
Villes vaudoises			
Lausanne	5 950	6,7%	7,1%
Yverdon-les-Bains	1 185	6,6%	6,6%
Montreux	901	5,4%	5,3%
Vevey	849	6,8%	6,9%
Renens	696	5,2%	5,3%
Prilly	450	6,2%	6,4%
Morges	358	3,7%	4,0%
Nyon	335	2,7%	2,6%
La Tour-de-Peilz	271	4,1%	4,1%
Pully	226	2,2%	1,9%
Ecublens	222	2,7%	3,0%
Gland	140	1,7%	1,9%

(6) Mesure qui a lieu au moins un jour durant le mois; une personne peut bénéficier de plusieurs mesures. Les mesures d'insertion professionnelle sont délivrées par un ORP et les mesures d'insertion sociale par un centre social régional (CSR). Suite à un changement informatique, le nombre de mesures d'insertion professionnelle ne peut être obtenu pour la période allant de janvier à octobre 2010.

(7) Un dossier peut se trouver dans plusieurs sous-catégories.

(8) Cours, stages et mesures visant à la clarification des aptitudes professionnelles.

(9) Bilans de compétences et cours.

(10) Les mesures individualisées sont des mesures ne faisant pas partie du catalogue de mesures recommandées par le SPAS.

(11) Toute personne qui a suivi une mesure d'insertion sociale au moins un jour durant le mois.

(12) Toute personne qui a suivi une mesure d'insertion professionnelle au moins un jour durant le mois et qui est bénéficiaire du RI.

(13) Le taux d'aide sociale correspond au nombre de personnes de 18 à 64 ans vivant dans un ménage qui a bénéficié d'une prestation financière durant le mois rapporté à la population résidente permanente âgée de 18 à 64 ans.

Définitions relatives à la fiche : http://www.scris-lausanne.vd.ch/LS_RI

Source des données: SPAS, SDE.