

Revenu d'insertion (RI), Lausanne

Situation à fin mai 2014

Données générales

	Effectif	Variation mensuelle	Variation annuelle
Dossiers avec prestation financière	4 967	-0,9%	-3,5%
Ouvertures de dossiers (1)	155	-5,5%	-13,4%
Fermetures de dossiers, janvier 2014 (2)	207	+33,5%	+20,3%
Ensemble des bénéficiaires (3)	7 760	-1,0%	-3,5%
Bénéficiaires, n. c. personnes à charge (4)	5 643	-1,0%	-3,3%
Bénéficiaires suivis par un ORP (5)	1 215	-0,7%	-4,3%
Mesures d'insertion sociale et professionnelle (6)	975	+5,5%	+11,2%

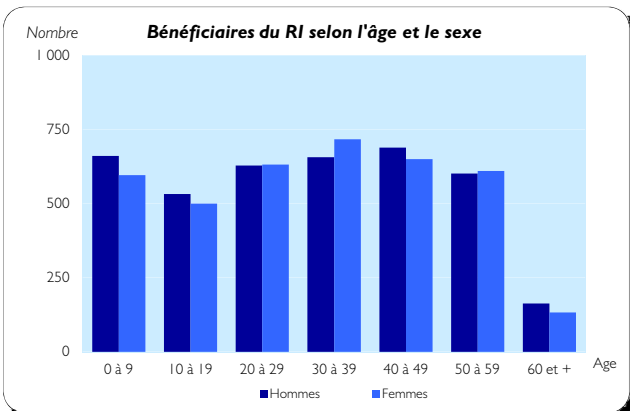
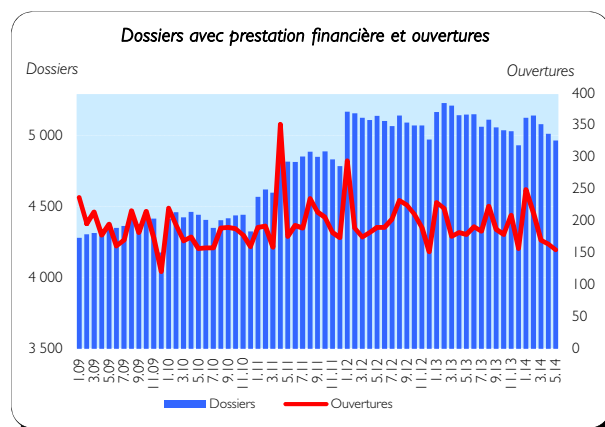
Dossiers avec prestation financière

Type de ressources

	Effectif	En %
Sans ressources	3 043	61,3%
Avec ressources (7)	1 924	38,7%
rentes et autres prestations sociales	1 160	23,4%
revenus d'activité	854	17,2%
pensions alimentaires	304	6,1%
autres ressources	112	2,3%
prestations LACI	80	1,6%
revenus liés à une mesure d'insertion	3	0,1%

Type de ménage

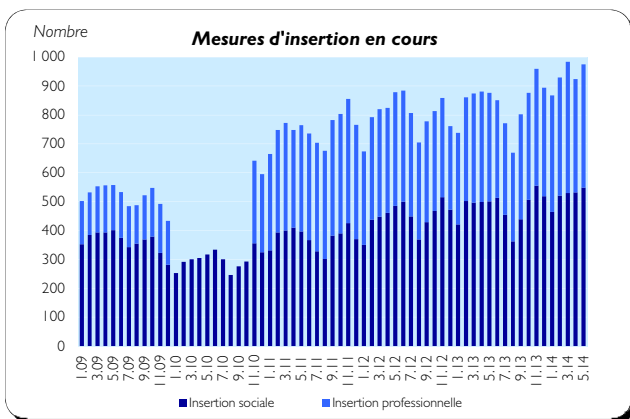
	Effectif	En %
Personne seule	3 464	69,7%
Famille monoparentale avec enfants mineurs	780	15,7%
Couple avec enfants mineurs	401	8,1%
Couple sans enfant	243	4,9%
Famille avec adultes à charge	79	1,6%



Ensemble des bénéficiaires

Type de personne

	Effectif	En %
Bénéficiaire principal-e	4 967	64,0%
Conjoint-e ou concubin-e de la personne principale	676	8,7%
Mineur-e-s à charge	2 038	26,3%
Majeur-e-s à charge	79	1,0%



Mesures d'insertion

Insertion professionnelle

	Effectif	En %
Insertion professionnelle	426	
Prestation de formation (8)	313	73,5%
Emploi d'insertion	81	19,0%
Allocation cantonale d'initiation au travail	25	5,9%
Stage professionnel	7	1,6%

Insertion sociale

	Effectif	En %
Insertion sociale	549	
Formation (9)	287	52,3%
Restauration du lien social	62	11,3%
Individualisées (10)	194	35,3%
Préservation de la situation économique	6	1,1%

(1) Dossier bénéficiant d'une prestation financière pour la première fois ou après au moins 6 mois sans versement de prestation financière.
 (2) Dossier sans prestation financière depuis 6 mois. Le mois de fermeture correspond au dernier mois de prestation.
 (3) Personne vivant dans un ménage avec prestation financière durant le mois.
 (4) Seulement les bénéficiaires principaux avec prestation financière et leur conjoint/concubin.
 (5) Bénéficiaires du RI inscrits auprès d'un Office régional de placement (ORP) à la fin du mois sous revue.

Situation à fin mai 2014

Bénéficiaires, non compris personnes à charge

	Bénéficiaires				Bénéficiaires suivis par l'ORP			
	avec prestation financière		avec mesure d'insertion sociale (11)		avec ou sans prestation financière		avec mesure d'insertion professionnelle (12)	
	En tout	En %	En tout	En %	En tout	En %	En tout	En %
Effectif	5 643	100,0%	523	100,0%	1 215	100,0%	424	100,0%
Selon le sexe								
Hommes	2 815	49,9%	213	40,7%	792	65,2%	273	64,4%
Femmes	2 828	50,1%	310	59,3%	423	34,8%	151	35,6%
Selon l'âge								
Moins de 18 ans	33	0,6%						
18 à 25 ans	852	15,1%	145	27,7%	117	9,6%	36	8,5%
26 à 29 ans	546	9,7%	46	8,8%	86	7,1%	36	8,5%
30 à 39 ans	1 371	24,3%	123	23,5%	346	28,5%	115	27,1%
40 à 49 ans	1 336	23,7%	105	20,1%	329	27,1%	127	30,0%
50 à 59 ans	1 210	21,4%	86	16,4%	292	24,0%	93	21,9%
60 à 64 ans	247	4,4%	18	3,4%	45	3,7%	17	4,0%
65 ans et plus	48	0,9%						
Selon l'origine								
Suisse	2 593	46,0%	214	40,9%	535	44,0%	189	44,6%
Union Européenne (UE-27)	1 103	19,5%	97	18,5%	260	21,4%	87	20,5%
Autre Europe	599	10,6%	40	7,6%	82	6,7%	29	6,8%
Reste du monde	1 348	23,9%	172	32,9%	338	27,8%	119	28,1%
Selon la formation déclarée								
Scolarité obligatoire	2 496	44,2%	256	48,9%	602	49,5%	203	47,9%
Formation professionnelle	1 332	23,6%	106	20,3%	336	27,7%	121	28,5%
Maturité	340	6,0%	25	4,8%	62	5,1%	23	5,4%
Haute école, université	538	9,5%	43	8,2%	201	16,5%	72	17,0%
Non classable, sans indication	937	16,6%	93	17,8%	14	1,2%	5	1,2%

Motifs d'ouverture et de fermeture de dossiers

	mai.14	avr.14
Motif d'ouverture		
Complément de revenu d'activité	19	19
Incapacité de gain - maladie	2	8
Complément du chômage	19	17
Sans revenu ni chômage	47	55

Motif de fermeture, janvier 2014

	mai.14	avr.14
Amélioration de la situation financière	54	34
dont (re)prise d'emploi, chgt de tx d'activité	53	34
Obtention d'autres prestations sociales	53	32
dont prestations complémentaires AVS/AI	13	3
dont indemnités chômage	16	14

Taux d'aide sociale (13)

	mai.14	mai.14	mai.13
Vaud	17 472	3,7%	3,8%
Villes vaudoises			
Lausanne	5 856	6,6%	7,1%
Yverdon-les-Bains	1 160	6,4%	6,6%
Montreux	892	5,3%	5,2%
Vevey	861	6,9%	7,0%
Renens	688	5,2%	5,2%
Prilly	437	6,0%	6,2%
Morges	342	3,5%	3,8%
Nyon	324	2,6%	2,6%
La Tour-de-Peilz	278	4,2%	4,1%
Ecublens	225	2,8%	2,9%
Pully	217	2,1%	1,9%
Gland	139	1,7%	1,8%

(6) Mesure qui a lieu au moins un jour durant le mois; une personne peut bénéficier de plusieurs mesures. Les mesures d'insertion professionnelle sont délivrées par un ORP et les mesures d'insertion sociale par un centre social régional (CSR). Suite à un changement informatique, le nombre de mesures d'insertion professionnelle ne peut être obtenu pour la période allant de janvier à octobre 2010.

(7) Un dossier peut se trouver dans plusieurs sous-catégories.

(8) Cours, stages et mesures visant à la clarification des aptitudes professionnelles.

(9) Bilans de compétences et cours.

(10) Les mesures individualisées sont des mesures ne faisant pas partie du catalogue de mesures recommandées par le SPAS.

(11) Toute personne qui a suivi une mesure d'insertion sociale au moins un jour durant le mois.

(12) Toute personne qui a suivi une mesure d'insertion professionnelle au moins un jour durant le mois et qui est bénéficiaire du RI.

(13) Le taux d'aide sociale correspond au nombre de personnes de 18 à 64 ans vivant dans un ménage qui a bénéficié d'une prestation financière durant le mois rapporté à la population résidente permanente âgée de 18 à 64 ans.

Définitions relatives à la fiche : http://www.scris-lausanne.vd.ch/LS_RI

Source des données: SPAS, SDE.