

Revenu d'insertion (RI), Lausanne

Situation à fin juin 2014

Données générales

	Effectif	Variation mensuelle	Variation annuelle
Dossiers avec prestation financière	4 941	-0,5%	-4,1%
Ouvertures de dossiers (1)	169	+9,0%	-11,5%
Fermetures de dossiers, février 2014 (2)	206	-0,5%	+11,4%
Ensemble des bénéficiaires (3)	7 759	-0,0%	-3,6%
Bénéficiaires, n. c. personnes à charge (4)	5 621	-0,4%	-3,6%
Bénéficiaires suivis par un ORP (5)	1 184	-2,6%	-4,9%
Mesures d'insertion sociale et professionnelle (6)	958	-1,7%	+12,6%

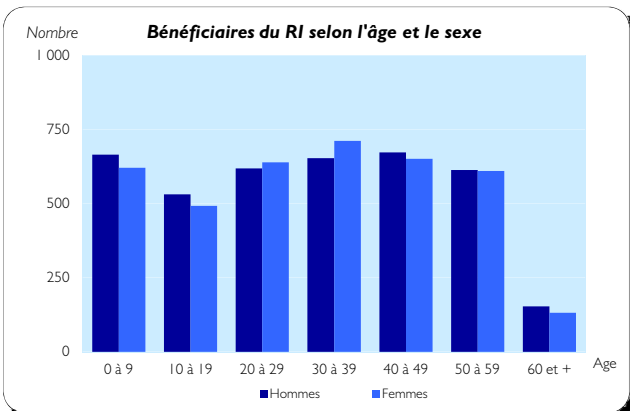
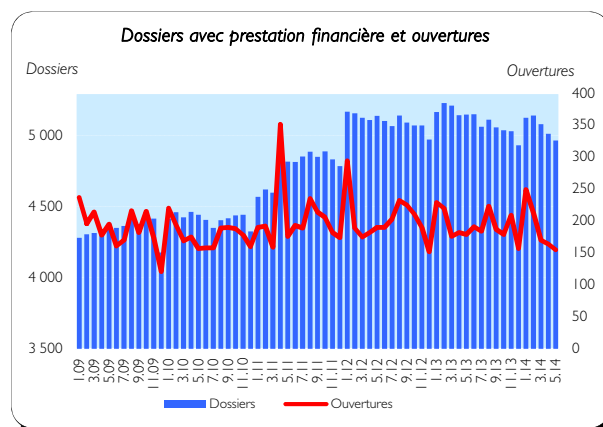
Dossiers avec prestation financière

Type de ressources

	Effectif	En %
Sans ressources	2 994	60,6%
Avec ressources (7)	1 947	39,4%
rentes et autres prestations sociales	1 188	24,0%
revenus d'activité	852	17,2%
pensions alimentaires	305	6,2%
autres ressources	107	2,2%
prestations LACI	80	1,6%
revenus liés à une mesure d'insertion	2	0,0%

Type de ménage

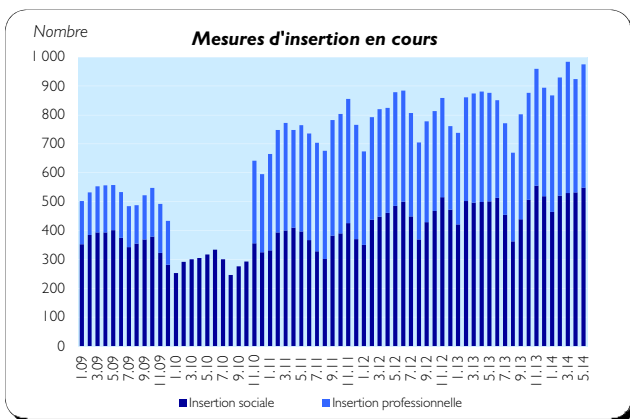
	Effectif	En %
Personne seule	3 422	69,3%
Famille monoparentale avec enfants mineurs	798	16,2%
Couple avec enfants mineurs	401	8,1%
Couple sans enfant	249	5,0%
Famille avec adultes à charge	71	1,4%



Ensemble des bénéficiaires

Type de personne

	Effectif	En %
Bénéficiaire principal-e	4 941	63,7%
Conjoint-e ou concubin-e de la personne principale	680	8,8%
Mineur-e-s à charge	2 067	26,6%
Majeur-e-s à charge	71	0,9%



Mesures d'insertion

Insertion professionnelle

	Effectif	En %
Insertion professionnelle	427	
Prestation de formation (8)	299	70,0%
Emploi d'insertion	90	21,1%
Allocation cantonale d'initiation au travail	30	7,0%
Stage professionnel	8	1,9%

Insertion sociale

	Effectif	En %
Insertion sociale	531	
Formation (9)	271	51,0%
Restauration du lien social	59	11,1%
Individualisées (10)	196	36,9%
Préservation de la situation économique	5	0,9%

(1) Dossier bénéficiant d'une prestation financière pour la première fois ou après au moins 6 mois sans versement de prestation financière.
 (2) Dossier sans prestation financière depuis 6 mois. Le mois de fermeture correspond au dernier mois de prestation.
 (3) Personne vivant dans un ménage avec prestation financière durant le mois.
 (4) Seulement les bénéficiaires principaux avec prestation financière et leur conjoint/concubin.
 (5) Bénéficiaires du RI inscrits auprès d'un Office régional de placement (ORP) à la fin du mois sous revue.

Bénéficiaires, non compris personnes à charge

	Bénéficiaires				Bénéficiaires suivis par l'ORP			
	avec prestation financière		avec mesure d'insertion sociale (11)		avec ou sans prestation financière		avec mesure d'insertion professionnelle (12)	
	En tout	En %	En tout	En %	En tout	En %	En tout	En %
Effectif	5 621	100,0%	503	100,0%	1 184	100,0%	425	100,0%
Selon le sexe								
Hommes	2 789	49,6%	200	39,8%	769	64,9%	282	66,4%
Femmes	2 832	50,4%	303	60,2%	415	35,1%	143	33,6%
Selon l'âge								
Moins de 18 ans	33	0,6%						
18 à 25 ans	859	15,3%	133	26,4%	102	8,6%	34	8,0%
26 à 29 ans	537	9,6%	44	8,7%	88	7,4%	41	9,6%
30 à 39 ans	1 363	24,2%	124	24,7%	334	28,2%	114	26,8%
40 à 49 ans	1 322	23,5%	103	20,5%	321	27,1%	136	32,0%
50 à 59 ans	1 223	21,8%	83	16,5%	295	24,9%	86	20,2%
60 à 64 ans	240	4,3%	16	3,2%	44	3,7%	14	3,3%
65 ans et plus	44	0,8%						
Selon l'origine								
Suisse	2 581	45,9%	203	40,4%	538	45,4%	191	44,9%
Union Européenne (UE-27)	1 088	19,4%	94	18,7%	245	20,7%	87	20,5%
Autre Europe	594	10,6%	38	7,6%	81	6,8%	29	6,8%
Reste du monde	1 358	24,2%	168	33,4%	320	27,0%	118	27,8%
Selon la formation déclarée								
Scolarité obligatoire	2 527	45,0%	244	48,5%	577	48,7%	209	49,2%
Formation professionnelle	1 325	23,6%	112	22,3%	333	28,1%	114	26,8%
Maturité	342	6,1%	24	4,8%	60	5,1%	22	5,2%
Haute école, université	549	9,8%	39	7,8%	200	16,9%	76	17,9%
Non classable, sans indication	878	15,6%	84	16,7%	14	1,2%	4	0,9%

Motifs d'ouverture et de fermeture de dossiers

	juin.14	mai.14
Motif d'ouverture		
Complément de revenu d'activité	34	19
Incapacité de gain - maladie	9	2
Complément du chômage	35	19
Sans revenu ni chômage	81	47

Motif de fermeture, février 2014

	juin.14	mai.14
Amélioration de la situation financière	53	54
dont (re)prise d'emploi, chgt de tx d'activité	51	53
Obtention d'autres prestations sociales	54	53
dont prestations complémentaires AVS/AI	6	13
dont indemnités chômage	28	16

Taux d'aide sociale (13)

	juin.14	juin.14	juin.13
Vaud	17 370	3,6%	3,7%
Villes vaudoises			
Lausanne	5 815	6,5%	7,1%
Yverdon-les-Bains	1 117	6,2%	6,5%
Montreux	894	5,3%	5,2%
Vevey	865	6,9%	6,8%
Renens	698	5,2%	5,4%
Prilly	445	6,1%	6,2%
Morges	335	3,5%	3,7%
Nyon	315	2,5%	2,6%
La Tour-de-Peilz	272	4,2%	3,9%
Ecublens	227	2,8%	2,8%
Pully	207	2,0%	2,0%
Gland	139	1,7%	1,8%

- (6) Mesure qui a lieu au moins un jour durant le mois; une personne peut bénéficier de plusieurs mesures. Les mesures d'insertion professionnelle sont délivrées par un ORP et les mesures d'insertion sociale par un centre social régional (CSR). Suite à un changement informatique, le nombre de mesures d'insertion professionnelle ne peut être obtenu pour la période allant de janvier à octobre 2010.
- (7) Un dossier peut se trouver dans plusieurs sous-catégories.
- (8) Cours, stages et mesures visant à la clarification des aptitudes professionnelles.
- (9) Bilans de compétences et cours.
- (10) Les mesures individualisées sont des mesures ne faisant pas partie du catalogue de mesures recommandées par le SPAS.
- (11) Toute personne qui a suivi une mesure d'insertion sociale au moins un jour durant le mois.
- (12) Toute personne qui a suivi une mesure d'insertion professionnelle au moins un jour durant le mois et qui est bénéficiaire du RI.
- (13) Le taux d'aide sociale correspond au nombre de personnes de 18 à 64 ans vivant dans un ménage qui a bénéficié d'une prestation financière durant le mois rapporté à la population résidente permanente âgée de 18 à 64 ans.

Définitions relatives à la fiche : http://www.scris-lausanne.vd.ch/LS_RI

Source des données: SPAS, SDE.