

Revenu d'insertion (RI), Lausanne

Situation à fin juillet 2014

Données générales

	Effectif	Variation mensuelle	Variation annuelle
Dossiers avec prestation financière	4 932	-0,2%	-2,6%
Ouvertures de dossiers (1)	225	+33,1%	+22,3%
Fermatures de dossiers, mars 2014 (2)	213	+3,4%	+2,4%
Ensemble des bénéficiaires (3)	7 754	-0,1%	-1,9%
Bénéficiaires, n. c. personnes à charge (4)	5 602	-0,3%	-2,1%
Bénéficiaires suivis par un ORP (5)	1 183	-0,1%	-2,4%
Mesures d'insertion sociale et professionnelle (6)	880	-8,1%	+14,1%

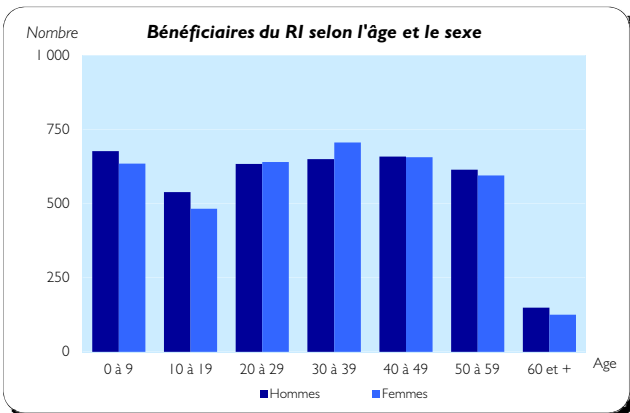
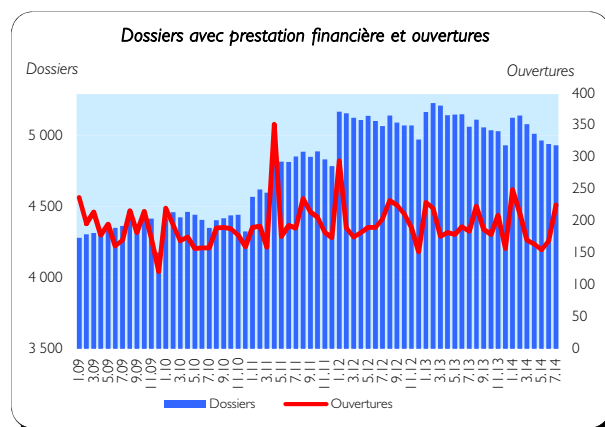
Dossiers avec prestation financière

Type de ressources

	Effectif	En %
Sans ressources	3 020	61,2%
Avec ressources (7)	1 912	38,8%
rentes et autres prestations sociales	1 202	24,4%
revenus d'activité	815	16,5%
pensions alimentaires	307	6,2%
autres ressources	109	2,2%
prestations LACI	80	1,6%
revenus liés à une mesure d'insertion	1	0,0%

Type de ménage

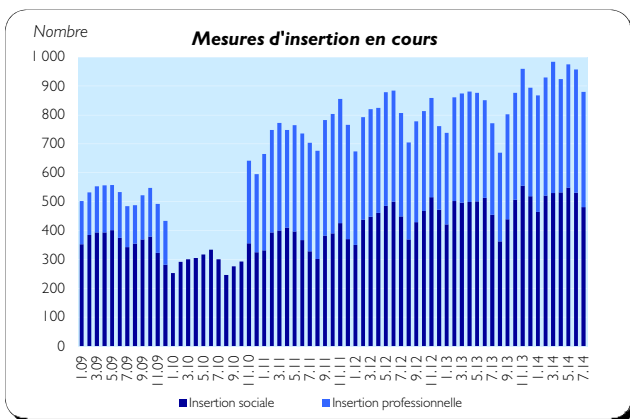
	Effectif	En %
Personne seule	3 421	69,4%
Famille monoparentale avec enfants mineurs	811	16,4%
Couple avec enfants mineurs	409	8,3%
Couple sans enfant	238	4,8%
Famille avec adultes à charge	53	1,1%



Ensemble des bénéficiaires

Type de personne

	Effectif	En %
Bénéficiaire principal-e	4 932	63,6%
Conjoint-e ou concubin-e de la personne principale	670	8,6%
Mineur-e-s à charge	2 099	27,1%
Majeur-e-s à charge	53	0,7%



Mesures d'insertion

Insertion professionnelle

	Effectif	En %
Prestation de formation (8)	274	68,7%
Emploi d'insertion	86	21,6%
Allocation cantonale d'initiation au travail	31	7,8%
Stage professionnel	8	2,0%

Insertion sociale

	Effectif	En %
Formation (9)	251	52,2%
Restauration du lien social	46	9,6%
Individualisées (10)	182	37,8%
Préservation de la situation économique	2	0,4%

(1) Dossier bénéficiant d'une prestation financière pour la première fois ou après au moins 6 mois sans versement de prestation financière.

(2) Dossier sans prestation financière depuis 6 mois. Le mois de fermeture correspond au dernier mois de prestation.

(3) Personne vivant dans un ménage avec prestation financière durant le mois.

(4) Seulement les bénéficiaires principaux avec prestation financière et leur conjoint/concubin.

(5) Bénéficiaires du RI inscrits auprès d'un Office régional de placement (ORP) à la fin du mois sous revue.

Situation à fin juillet 2014

Bénéficiaires, non compris personnes à charge

	Bénéficiaires				Bénéficiaires suivis par l'ORP			
	avec prestation financière		avec mesure d'insertion sociale (11)		avec ou sans prestation financière		avec mesure d'insertion professionnelle (12)	
	En tout	En %	En tout	En %	En tout	En %	En tout	En %
Effectif	5 602	100,0%	462	100,0%	1 183	100,0%	395	100,0%
Selon le sexe								
Hommes	2 791	49,8%	192	41,6%	759	64,2%	258	65,3%
Femmes	2 811	50,2%	270	58,4%	424	35,8%	137	34,7%
Selon l'âge								
Moins de 18 ans	31	0,6%						
18 à 25 ans	885	15,8%	120	26,0%	95	8,0%	38	9,6%
26 à 29 ans	536	9,6%	46	10,0%	85	7,2%	36	9,1%
30 à 39 ans	1 355	24,2%	108	23,4%	336	28,4%	106	26,8%
40 à 49 ans	1 313	23,4%	101	21,9%	319	27,0%	122	30,9%
50 à 59 ans	1 208	21,6%	73	15,8%	306	25,9%	80	20,3%
60 à 64 ans	231	4,1%	14	3,0%	42	3,6%	13	3,3%
65 ans et plus	43	0,8%						
Selon l'origine								
Suisse	2 598	46,4%	179	38,7%	531	44,9%	182	46,1%
Union Européenne (UE-27)	1 057	18,9%	87	18,8%	247	20,9%	81	20,5%
Autre Europe	592	10,6%	33	7,1%	80	6,8%	27	6,8%
Reste du monde	1 355	24,2%	163	35,3%	325	27,5%	105	26,6%
Selon la formation déclarée								
Scolarité obligatoire	2 555	45,6%	231	50,0%	574	48,5%	189	47,8%
Formation professionnelle	1 353	24,2%	104	22,5%	331	28,0%	109	27,6%
Maturité	335	6,0%	20	4,3%	55	4,6%	23	5,8%
Haute école, université	553	9,9%	32	6,9%	207	17,5%	70	17,7%
Non classable, sans indication	806	14,4%	75	16,2%	16	1,4%	4	1,0%

Motifs d'ouverture et de fermeture de dossiers

	juil.14	juin.14
Motif d'ouverture		
Complément de revenu d'activité	39	34
Incapacité de gain - maladie	16	9
Complément du chômage	43	35
Sans revenu ni chômage	111	81

Motif de fermeture, mars 2014

	juil.14	juin.14
Amélioration de la situation financière	59	53
dont (re)prise d'emploi, chgt de tx d'activité	50	51
Obtention d'autres prestations sociales	44	54
dont prestations complémentaires AVS/AI	6	6
dont indemnités chômage	18	28

Taux d'aide sociale (13)

	juil.14	juil.14	juil.13
Vaud	17 220	3,6%	3,7%
Villes vaudoises			
Lausanne	5 801	6,5%	6,9%
Yverdon-les-Bains	1 107	6,2%	6,4%
Montreux	892	5,3%	5,0%
Vevey	859	6,9%	6,9%
Renens	672	5,0%	5,2%
Prilly	441	6,1%	6,3%
Morges	329	3,4%	3,8%
Nyon	325	2,6%	2,4%
La Tour-de-Peilz	273	4,2%	3,9%
Ecublens	221	2,7%	2,8%
Pully	185	1,8%	2,0%
Gland	140	1,7%	1,8%

(6) Mesure qui a lieu au moins un jour durant le mois; une personne peut bénéficier de plusieurs mesures. Les mesures d'insertion professionnelle sont délivrées par un ORP et les mesures d'insertion sociale par un centre social régional (CSR). Suite à un changement informatique, le nombre de mesures d'insertion professionnelle ne peut être obtenu pour la période allant de janvier à octobre 2010.

(7) Un dossier peut se trouver dans plusieurs sous-catégories.

(8) Cours, stages et mesures visant à la clarification des aptitudes professionnelles.

(9) Bilans de compétences et cours.

(10) Les mesures individualisées sont des mesures ne faisant pas partie du catalogue de mesures recommandées par le SPAS.

(11) Toute personne qui a suivi une mesure d'insertion sociale au moins un jour durant le mois.

(12) Toute personne qui a suivi une mesure d'insertion professionnelle au moins un jour durant le mois et qui est bénéficiaire du RI.

(13) Le taux d'aide sociale correspond au nombre de personnes de 18 à 64 ans vivant dans un ménage qui a bénéficié d'une prestation financière durant le mois rapporté à la population résidente permanente âgée de 18 à 64 ans.

Définitions relatives à la fiche : http://www.scris-lausanne.vd.ch/LS_RI

Source des données: SPAS, SDE.