

# Revenu d'insertion (RI), Lausanne

Situation à fin septembre 2014

## Données générales

	Effectif	Variation mensuelle	Variation annuelle
Dossiers avec prestation financière	4 919	-1,4%	-2,8%
Ouvertures de dossiers (1)	178	-23,3%	-4,8%
Fermetures de dossiers, mai 2014 (2)	176	+2,3%	+0,6%
Ensemble des bénéficiaires (3)	7 672	-1,9%	-2,7%
Bénéficiaires, n. c. personnes à charge (4)	5 569	-1,7%	-2,7%
Bénéficiaires suivis par un ORP (5)	1 104	-3,7%	-5,6%
Mesures d'insertion sociale et professionnelle (6)	892	+13,1%	+11,2%

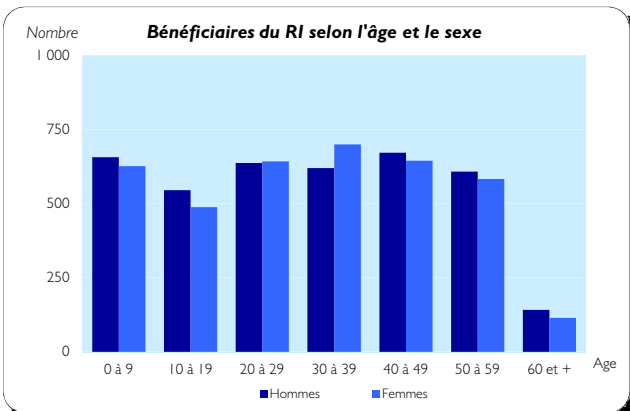
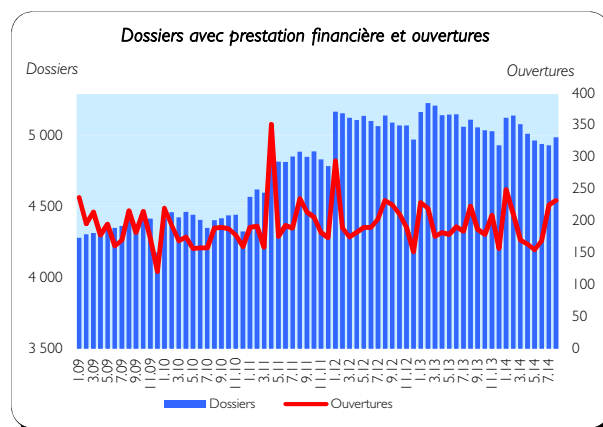
## Dossiers avec prestation financière

### Type de ressources

	Effectif	En %
Sans ressources	3 001	61,0%
Avec ressources (7)	1 918	39,0%
rentes et autres prestations sociales	1 198	24,4%
revenus d'activité	848	17,2%
pensions alimentaires	309	6,3%
autres ressources	99	2,0%
prestations LACI	71	1,4%
revenus liés à une mesure d'insertion	1	0,0%

### Type de ménage

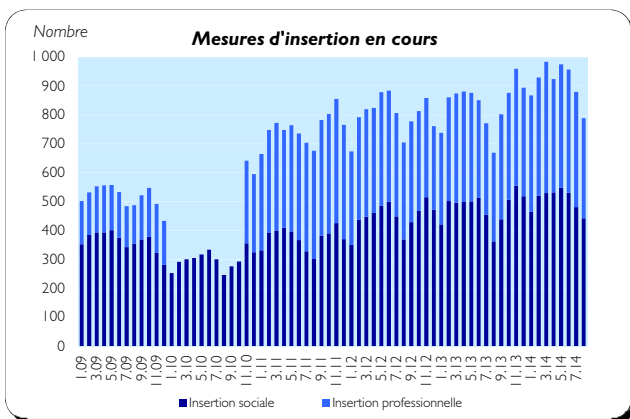
	Effectif	En %
Personne seule	3 449	70,1%
Famille monoparentale avec enfants mineurs	799	16,2%
Couple avec enfants mineurs	408	8,3%
Couple sans enfant	228	4,6%
Famille avec adultes à charge	35	0,7%



## Ensemble des bénéficiaires

### Type de personne

	Effectif	En %
Bénéficiaire principal-e	4 919	64,1%
Conjoint-e ou concubin-e de la personne principale	650	8,5%
Mineur-e-s à charge	2 068	27,0%
Majeur-e-s à charge	35	0,5%



## Mesures d'insertion

### Insertion professionnelle

	Effectif	En %
Prestation de formation (8)	242	65,1%
Emploi d'insertion	91	24,5%
Allocation cantonale d'initiation au travail	30	8,1%
Stage professionnel	9	2,4%

### Insertion sociale

	Effectif	En %
Formation (9)	306	58,8%
Restauration du lien social	40	7,7%
Individualisées (10)	170	32,7%
Préservation de la situation économique	4	0,8%

(1) Dossier bénéficiant d'une prestation financière pour la première fois ou après au moins 6 mois sans versement de prestation financière.

(2) Dossier sans prestation financière depuis 6 mois. Le mois de fermeture correspond au dernier mois de prestation.

(3) Personne vivant dans un ménage avec prestation financière durant le mois.

(4) Seulement les bénéficiaires principaux avec prestation financière et leur conjoint/concubin.

(5) Bénéficiaires du RI inscrits auprès d'un Office régional de placement (ORP) à la fin du mois sous revue.

## Situation à fin septembre 2014

### Bénéficiaires, non compris personnes à charge

	Bénéficiaires				Bénéficiaires suivis par l'ORP			
	avec prestation financière		avec mesure d'insertion sociale (11)		avec ou sans prestation financière		avec mesure d'insertion professionnelle (12)	
	En tout	En %	En tout	En %	En tout	En %	En tout	En %
<b>Effectif</b>	<b>5 569</b>	<b>100,0%</b>	<b>501</b>	<b>100,0%</b>	<b>1 104</b>	<b>100,0%</b>	<b>368</b>	<b>100,0%</b>
<b>Selon le sexe</b>								
Hommes	2 779	49,9%	193	38,5%	710	64,3%	243	66,0%
Femmes	2 790	50,1%	308	61,5%	394	35,7%	125	34,0%
<b>Selon l'âge</b>								
Moins de 18 ans	34	0,6%						
18 à 25 ans	923	16,6%	131	26,1%	102	9,2%	34	9,2%
26 à 29 ans	535	9,6%	47	9,4%	79	7,2%	28	7,6%
30 à 39 ans	1 318	23,7%	128	25,5%	305	27,6%	105	28,5%
40 à 49 ans	1 314	23,6%	111	22,2%	302	27,4%	116	31,5%
50 à 59 ans	1 190	21,4%	72	14,4%	282	25,5%	73	19,8%
60 à 64 ans	210	3,8%	12	2,4%	34	3,1%	12	3,3%
65 ans et plus	45	0,8%						
<b>Selon l'origine</b>								
Suisse	2 619	47,0%	207	41,3%	512	46,4%	177	48,1%
Union Européenne (UE-27)	1 048	18,8%	94	18,8%	220	19,9%	72	19,6%
Autre Europe	572	10,3%	34	6,8%	67	6,1%	25	6,8%
Reste du monde	1 330	23,9%	166	33,1%	305	27,6%	94	25,5%
<b>Selon la formation déclarée</b>								
Scolarité obligatoire	2 552	45,8%	247	49,3%	535	48,5%	172	46,7%
Formation professionnelle	1 370	24,6%	113	22,6%	313	28,4%	99	26,9%
Maturité	351	6,3%	25	5,0%	51	4,6%	26	7,1%
Haute école, université	540	9,7%	33	6,6%	190	17,2%	69	18,8%
Non classable, sans indication	756	13,6%	83	16,6%	15	1,4%	2	0,5%

### Motifs d'ouverture et de fermeture de dossiers

	sept.14	août.14
<b>Motif d'ouverture</b>		
Complément de revenu d'activité	33	33
Incapacité de gain - maladie	10	9
Complément du chômage	33	51
Sans revenu ni chômage	94	126

### Motif de fermeture, mai 2014

	sept.14	août.14
Amélioration de la situation financière	47	45
dont (re)prise d'emploi, chgt de tx d'activité	43	44
Obtention d'autres prestations sociales	35	40
dont prestations complémentaires AVS/AI	8	5
dont indemnités chômage	14	16

### Taux d'aide sociale (13)

	sept.14	sept.14	sept.13
Vaud	17 493	3,7%	3,7%
Villes vaudoises			
<b>Lausanne</b>	<b>5 960</b>	<b>6,7%</b>	<b>6,8%</b>
Yverdon-les-Bains	1 096	6,1%	6,5%
Montreux	910	5,4%	5,2%
Vevey	864	6,9%	6,9%
Renens	663	5,0%	5,1%
Prilly	449	6,2%	6,1%
Nyon	336	2,7%	2,6%
Morges	330	3,4%	3,9%
La Tour-de-Peilz	271	4,1%	3,8%
Ecublens	214	2,6%	2,8%
Pully	198	1,9%	2,2%
Gland	147	1,8%	2,0%

(6) Mesure qui a lieu au moins un jour durant le mois; une personne peut bénéficier de plusieurs mesures. Les mesures d'insertion professionnelle sont délivrées par un ORP et les mesures d'insertion sociale par un centre social régional (CSR). Suite à un changement informatique, le nombre de mesures d'insertion professionnelle ne peut être obtenu pour la période allant de janvier à octobre 2010.

(7) Un dossier peut se trouver dans plusieurs sous-catégories.

(8) Cours, stages et mesures visant à la clarification des aptitudes professionnelles.

(9) Bilans de compétences et cours.

(10) Les mesures individualisées sont des mesures ne faisant pas partie du catalogue de mesures recommandées par le SPAS.

(11) Toute personne qui a suivi une mesure d'insertion sociale au moins un jour durant le mois.

(12) Toute personne qui a suivi une mesure d'insertion professionnelle au moins un jour durant le mois et qui est bénéficiaire du RI.

(13) Le taux d'aide sociale correspond au nombre de personnes de 18 à 64 ans vivant dans un ménage qui a bénéficié d'une prestation financière durant le mois rapporté à la population résidente permanente âgée de 18 à 64 ans.

Définitions relatives à la fiche : [http://www.scris-lausanne.vd.ch/LS\\_RI](http://www.scris-lausanne.vd.ch/LS_RI)

Source des données: SPAS, SDE.