

Revenu d'insertion (RI), Lausanne

Situation à fin août 2014

Données générales

	Effectif	Variation mensuelle	Variation annuelle
Dossiers avec prestation financière	4 989	+1,2%	-2,4%
Ouvertures de dossiers (1)	232	+3,1%	+4,0%
Fermures de dossiers, avril 2014 (2)	172	-19,2%	-11,3%
Ensemble des bénéficiaires (3)	7 821	+0,9%	-1,9%
Bénéficiaires, n. c. personnes à charge (4)	5 668	+1,2%	-2,0%
Bénéficiaires suivis par un ORP (5)	1 147	-3,0%	-5,0%
Mesures d'insertion sociale et professionnelle (6)	789	-10,3%	+17,9%

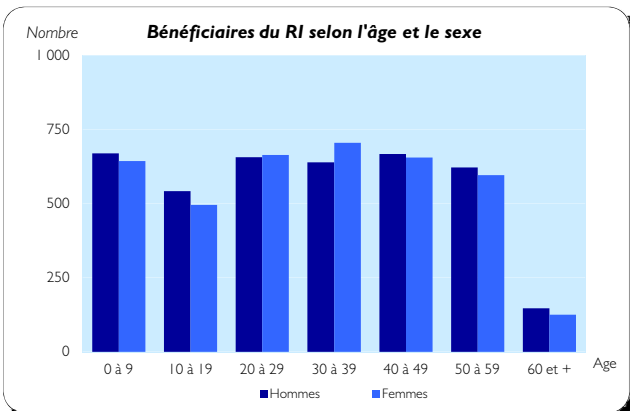
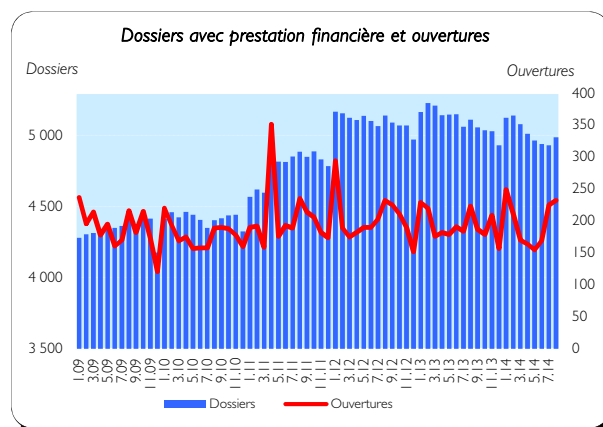
Dossiers avec prestation financière

Type de ressources

	Effectif	En %
Sans ressources	3 063	61,4%
Avec ressources (7)	1 926	38,6%
rentes et autres prestations sociales	1 211	24,3%
revenus d'activité	810	16,2%
pensions alimentaires	311	6,2%
autres ressources	106	2,1%
prestations LACI	74	1,5%
revenus liés à une mesure d'insertion	1	0,0%

Type de ménage

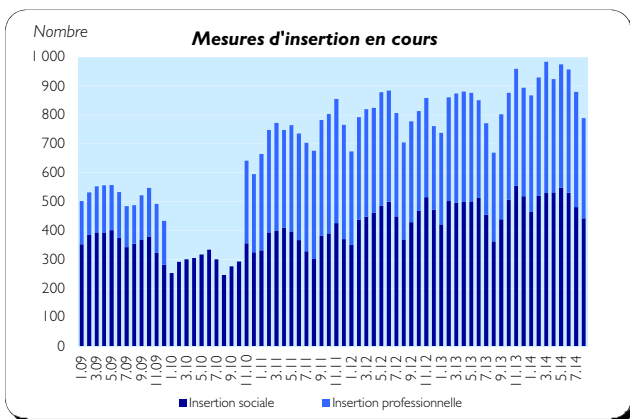
	Effectif	En %
Personne seule	3 471	69,6%
Famille monoparentale avec enfants mineurs	814	16,3%
Couple avec enfants mineurs	422	8,5%
Couple sans enfant	240	4,8%
Famille avec adultes à charge	42	0,8%



Ensemble des bénéficiaires

Type de personne

	Effectif	En %
Bénéficiaire principal-e	4 989	63,8%
Conjoint-e ou concubin-e de la personne principale	679	8,7%
Mineur-e-s à charge	2 111	27,0%
Majeur-e-s à charge	42	0,5%



Mesures d'insertion

Insertion professionnelle

	Effectif	En %
Prestation de formation (8)	226	65,1%
Emploi d'insertion	83	23,9%
Allocation cantonale d'initiation au travail	29	8,4%
Stage professionnel	9	2,6%

Insertion sociale

	Effectif	En %
Formation (9)	248	56,1%
Restauration du lien social	43	9,7%
Individualisées (10)	149	33,7%
Préservation de la situation économique	2	0,5%

(1) Dossier bénéficiant d'une prestation financière pour la première fois ou après au moins 6 mois sans versement de prestation financière.

(2) Dossier sans prestation financière depuis 6 mois. Le mois de fermeture correspond au dernier mois de prestation.

(3) Personne vivant dans un ménage avec prestation financière durant le mois.

(4) Seulement les bénéficiaires principaux avec prestation financière et leur conjoint/concubin.

(5) Bénéficiaires du RI inscrits auprès d'un Office régional de placement (ORP) à la fin du mois sous revue.

Situation à fin août 2014

Bénéficiaires, non compris personnes à charge

	Bénéficiaires				Bénéficiaires suivis par l'ORP			
	avec prestation financière		avec mesure d'insertion sociale (11)		avec ou sans prestation financière		avec mesure d'insertion professionnelle (12)	
	En tout	En %	En tout	En %	En tout	En %	En tout	En %
Effectif	5 668	100,0%	422	100,0%	1 147	100,0%	346	100,0%
Selon le sexe								
Hommes	2 823	49,8%	180	42,7%	739	64,4%	221	63,9%
Femmes	2 845	50,2%	242	57,3%	408	35,6%	125	36,1%
Selon l'âge								
Moins de 18 ans	32	0,6%						
18 à 25 ans	930	16,4%	103	24,4%	93	8,1%	24	6,9%
26 à 29 ans	555	9,8%	43	10,2%	82	7,1%	28	8,1%
30 à 39 ans	1 342	23,7%	99	23,5%	319	27,8%	105	30,3%
40 à 49 ans	1 321	23,3%	94	22,3%	318	27,7%	103	29,8%
50 à 59 ans	1 216	21,5%	73	17,3%	295	25,7%	74	21,4%
60 à 64 ans	226	4,0%	10	2,4%	40	3,5%	12	3,5%
65 ans et plus	46	0,8%						
Selon l'origine								
Suisse	2 646	46,7%	168	39,8%	520	45,3%	156	45,1%
Union Européenne (UE-27)	1 062	18,7%	79	18,7%	240	20,9%	68	19,7%
Autre Europe	582	10,3%	27	6,4%	74	6,5%	20	5,8%
Reste du monde	1 378	24,3%	148	35,1%	313	27,3%	102	29,5%
Selon la formation déclarée								
Scolarité obligatoire	2 589	45,7%	208	49,3%	554	48,3%	166	48,0%
Formation professionnelle	1 388	24,5%	98	23,2%	322	28,1%	94	27,2%
Maturité	353	6,2%	18	4,3%	53	4,6%	25	7,2%
Haute école, université	543	9,6%	31	7,3%	202	17,6%	59	17,1%
Non classable, sans indication	795	14,0%	67	15,9%	16	1,4%	2	0,6%

Motifs d'ouverture et de fermeture de dossiers

	août.14	juil.14
Motif d'ouverture		
Complément de revenu d'activité	33	39
Incapacité de gain - maladie	9	16
Complément du chômage	51	43
Sans revenu ni chômage	126	111

Motif de fermeture, avril 2014

	août.14	juil.14
Amélioration de la situation financière	45	59
dont (re)prise d'emploi, chgt de tx d'activité	44	50
Obtention d'autres prestations sociales	40	44
dont prestations complémentaires AVS/AI	5	6
dont indemnités chômage	16	18

Taux d'aide sociale (13)

	août.14	août.14	août.13
Vaud	17 502	3,7%	3,7%
Villes vaudoises			
Lausanne	5 944	6,7%	6,8%
Yverdon-les-Bains	1 113	6,2%	6,4%
Montreux	912	5,4%	5,0%
Vevey	869	7,0%	6,9%
Renens	676	5,1%	5,2%
Prilly	453	6,2%	6,2%
Morges	338	3,5%	3,9%
Nyon	324	2,6%	2,6%
La Tour-de-Peilz	271	4,1%	3,9%
Ecublens	212	2,6%	2,9%
Pully	201	1,9%	2,1%
Gland	144	1,8%	2,0%

(6) Mesure qui a lieu au moins un jour durant le mois; une personne peut bénéficier de plusieurs mesures. Les mesures d'insertion professionnelle sont délivrées par un ORP et les mesures d'insertion sociale par un centre social régional (CSR). Suite à un changement informatique, le nombre de mesures d'insertion professionnelle ne peut être obtenu pour la période allant de janvier à octobre 2010.

(7) Un dossier peut se trouver dans plusieurs sous-catégories.

(8) Cours, stages et mesures visant à la clarification des aptitudes professionnelles.

(9) Bilans de compétences et cours.

(10) Les mesures individualisées sont des mesures ne faisant pas partie du catalogue de mesures recommandées par le SPAS.

(11) Toute personne qui a suivi une mesure d'insertion sociale au moins un jour durant le mois.

(12) Toute personne qui a suivi une mesure d'insertion professionnelle au moins un jour durant le mois et qui est bénéficiaire du RI.

(13) Le taux d'aide sociale correspond au nombre de personnes de 18 à 64 ans vivant dans un ménage qui a bénéficié d'une prestation financière durant le mois rapporté à la population résidente permanente âgée de 18 à 64 ans.

Définitions relatives à la fiche : http://www.scris-lausanne.vd.ch/LS_RI

Source des données: SPAS, SDE.