

Revenu d'insertion (RI), Lausanne

Situation à fin novembre 2014

L a u s a n n e

Données générales

	Effectif	Variation mensuelle	Variation annuelle
Dossiers avec prestation financière	4 867	-0,5%	-3,3%
Ouvertures de dossiers (1)	176	-5,4%	-15,8%
Fermetures de dossiers, juillet 2014 (2)	182	-7,6%	-12,1%
Ensemble des bénéficiaires (3)	7 587	-0,5%	-3,4%
Bénéficiaires, n. c. personnes à charge (4)	5 507	-0,5%	-3,5%
Bénéficiaires suivis par un ORP (5)	1 098	-0,5%	-5,5%
Mesures d'insertion sociale et professionnelle (6)	920	+2,4%	-4,2%

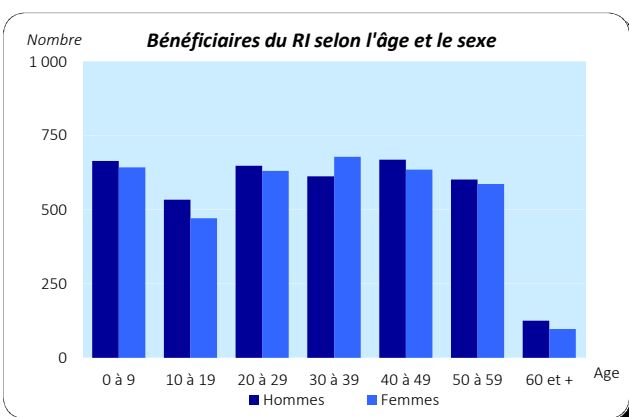
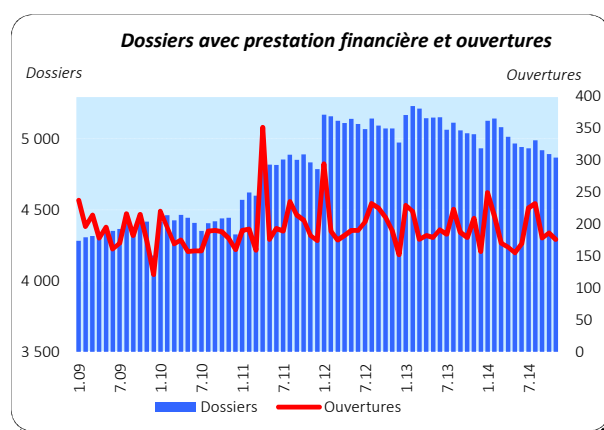
Dossiers avec prestation financière

Type de ressources

	Effectif	En %
Sans ressources	2 971	61,0%
Avec ressources (7)	1 896	39,0%
rentes et autres prestations sociales	1 200	24,7%
revenus d'activité	801	16,5%
pensions alimentaires	311	6,4%
autres ressources	102	2,1%
prestations LACI	82	1,7%
revenus liés à une mesure d'insertion	1	0,0%

Type de ménage

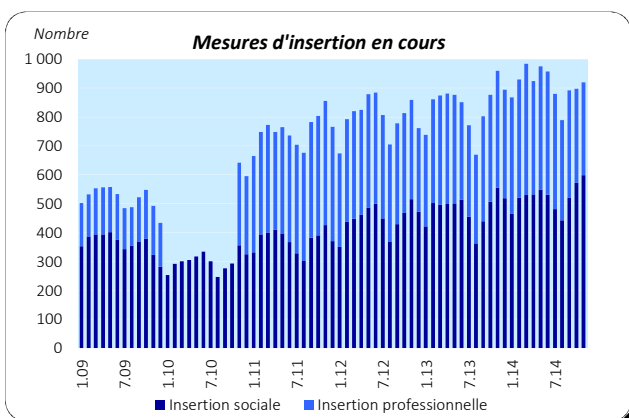
	Effectif	En %
Personne seule	3 408	70,0%
Famille monoparentale avec enfants mineurs	804	16,5%
Couple avec enfants mineurs	412	8,5%
Couple sans enfant	220	4,5%
Famille avec adultes à charge	23	0,5%



Ensemble des bénéficiaires

Type de personne

	Effectif	En %
Bénéficiaire principal-e	4 867	64,1%
Conjoint-e ou concubin-e de la personne principale	640	8,4%
Mineur-e-s à charge	2 057	27,1%
Majeur-e-s à charge	23	0,3%



Mesures d'insertion

Insertion professionnelle

	Effectif	En %
Prestation de formation (8)	201	62,4%
Emploi d'insertion	90	28,0%
Allocation cantonale d'initiation au travail	21	6,5%
Stage professionnel	10	3,1%

Insertion sociale

	Effectif	En %
Formation (9)	340	56,9%
Restauration du lien social	47	7,9%
Individualisées (10)	207	34,6%
Préservation de la situation économique	4	0,7%

(1) Dossier bénéficiant d'une prestation financière pour la première fois ou après au moins 6 mois sans versement de prestation financière.

(2) Dossier sans prestation financière depuis 6 mois. Le mois de fermeture correspond au dernier mois de prestation.

(3) Personne vivant dans un ménage avec prestation financière durant le mois.

(4) Seulement les bénéficiaires principaux avec prestation financière et leur conjoint/concubin.

(5) Bénéficiaires du RI inscrits auprès d'un Office régional de placement (ORP) à la fin du mois sous revue.

Situation à fin novembre 2014

Bénéficiaires, non compris personnes à charge

	Bénéficiaires avec mesure d'insertion sociale (11)				Bénéficiaires suivis par l'ORP			
	avec prestation financière		avec mesure d'insertion sociale (11)		avec ou sans prestation financière		avec mesure d'insertion professionnelle (12)	
	En tout	En %	En tout	En %	En tout	En %	En tout	En %
Effectif	5 507	100,0%	561	100,0%	1 098	100,0%	320	100,0%
Selon le sexe								
Hommes	2 764	50,2%	219	39,0%	723	65,8%	206	64,4%
Femmes	2 743	49,8%	342	61,0%	375	34,2%	114	35,6%
Selon l'âge								
Moins de 18 ans	36	0,7%						
18 à 25 ans	929	16,9%	167	29,8%	104	9,5%	23	7,2%
26 à 29 ans	543	9,9%	46	8,2%	96	8,7%	28	8,8%
30 à 39 ans	1 289	23,4%	137	24,4%	284	25,9%	83	25,9%
40 à 49 ans	1 301	23,6%	122	21,7%	307	28,0%	94	29,4%
50 à 59 ans	1 187	21,6%	77	13,7%	280	25,5%	85	26,6%
60 à 64 ans	180	3,3%	12	2,1%	27	2,5%	7	2,2%
65 ans et plus	42	0,8%						
Selon l'origine								
Suisse	2 579	46,8%	245	43,7%	509	46,4%	151	47,2%
Union Européenne (UE-27)	1 020	18,5%	92	16,4%	221	20,1%	81	25,3%
Autre Europe	574	10,4%	37	6,6%	73	6,6%	23	7,2%
Reste du monde	1 334	24,2%	187	33,3%	295	26,9%	65	20,3%
Selon la formation déclarée								
Scolarité obligatoire	2 516	45,7%	283	50,4%	533	48,5%	147	45,9%
Formation professionnelle	1 341	24,4%	117	20,9%	307	28,0%	97	30,3%
Maturité	345	6,3%	33	5,9%	65	5,9%	20	6,3%
Haute école, université	540	9,8%	39	7,0%	178	16,2%	56	17,5%
Non classable, sans indication	765	13,9%	89	15,9%	15	1,4%	0	0,0%

Motifs d'ouverture et de fermeture de dossiers

	nov.14	oct.14
Motif d'ouverture		
Complément de revenu d'activité	28	24
Incapacité de gain - maladie	12	8
Complément du chômage	28	38
Sans revenu ni chômage	76	105

Motif de fermeture, juillet 2014

	nov.14	oct.14
Amélioration de la situation financière	43	37
dont (re)prise d'emploi, chgt de tx d'activité	41	30
Obtention d'autres prestations sociales	36	37
dont prestations complémentaires AVS/AI	9	7
dont indemnités chômage	5	10

Taux d'aide sociale (13)

	nov.14	nov.14	nov.13
Vaud	17 370	3,6%	3,7%
Villes vaudoises			
Lausanne	5 888	6,6%	6,7%
Yverdon-les-Bains	1 093	6,1%	6,4%
Montreux	903	5,4%	5,2%
Vevey	859	6,9%	6,9%
Renens	631	4,7%	5,0%
Prilly	434	6,0%	6,1%
Nyon	326	2,6%	2,8%
Morges	315	3,3%	3,8%
La Tour-de-Peilz	274	4,2%	3,8%
Ecublens	215	2,6%	2,9%
Pully	188	1,8%	2,2%
Gland	153	1,9%	2,0%

(6) Mesure qui a lieu au moins un jour durant le mois; une personne peut bénéficier de plusieurs mesures. Les mesures d'insertion professionnelle sont délivrées par un ORP et les mesures d'insertion sociale par un centre social régional (CSR). Suite à un changement informatique, le nombre de mesures d'insertion professionnelle ne peut être obtenu pour la période allant de janvier à octobre 2010.

(7) Un dossier peut se trouver dans plusieurs sous-catégories.

(8) Cours, stages et mesures visant à la clarification des aptitudes professionnelles.

(9) Bilans de compétences et cours.

(10) Les mesures individualisées sont des mesures ne faisant pas partie du catalogue de mesures recommandées par le SPAS.

(11) Toute personne qui a suivi une mesure d'insertion sociale au moins un jour durant le mois.

(12) Toute personne qui a suivi une mesure d'insertion professionnelle au moins un jour durant le mois et qui est bénéficiaire du RI.

(13) Le taux d'aide sociale correspond au nombre de personnes de 18 à 64 ans vivant dans un ménage qui a bénéficié d'une prestation financière durant le mois rapporté à la population résidente permanente âgée de 18 à 64 ans.