

Revenu d'insertion (RI), Lausanne

Situation à fin janvier 2013

Données générales

	Effectif	Variation mensuelle	Variation annuelle
Dossiers avec prestation financière	5 167	+3,9%	-0,1%
Ouvertures de dossiers (1)	229	+50,7%	-22,1%
Fermetures de dossiers, septembre 2012 (2)	213	-16,1%	+14,5%
Ensemble des bénéficiaires (3)	8 086	+5,8%	-3,8%
Bénéficiaires, n. c. personnes à charge (4)	5 886	+4,8%	-0,9%
Bénéficiaires suivis par un ORP (5)	1 213	+0,2%	-9,5%
Mesures d'insertion sociale et professionnelle (6)	738	-3,0%	+9,5%

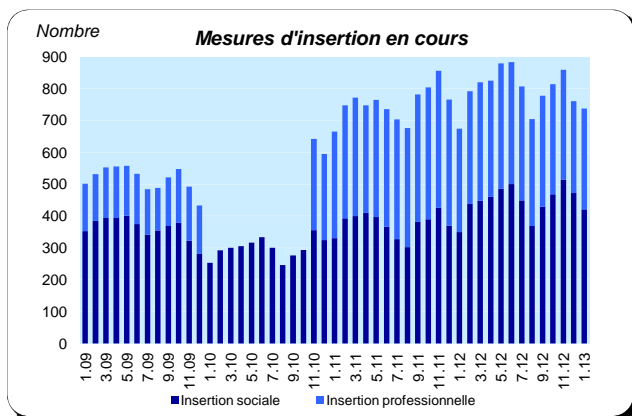
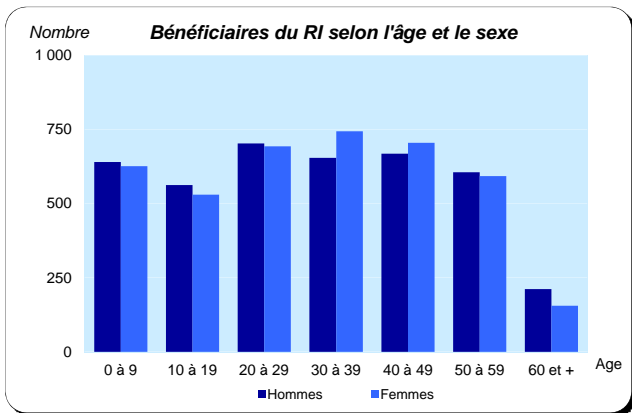
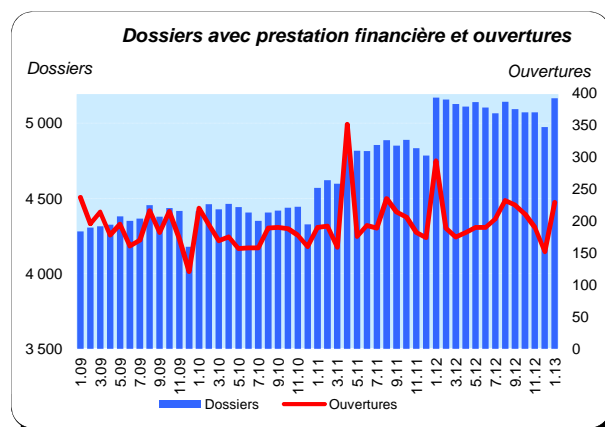
Dossiers avec prestation financière

Type de ressources

Type de ressources	Effectif	En %
Sans ressources	3 255	63,0%
Avec ressources (7)	1 912	37,0%
rentes et autres prestations sociales	1 130	21,9%
revenus d'activité	900	17,4%
pensions alimentaires	254	4,9%
autres ressources	116	2,2%
prestations LACI	79	1,5%
revenus liés à une mesure d'insertion	4	0,1%

Type de ménage

Type de ménage	Effectif	En %
Personne seule	3 585	69,4%
Famille monoparentale avec enfants mineurs	799	15,5%
Couple avec enfants mineurs	418	8,1%
Couple sans enfant	254	4,9%
Famille avec adultes à charge	111	2,1%



Ensemble des bénéficiaires

Type de personne	Effectif	En %
Bénéficiaire principal-e	5 167	63,9%
Conjoint-e ou concubin-e de la personne principale	719	8,9%
Mineur-e-s à charge	2 088	25,8%
Majeur-e-s à charge	112	1,4%

Mesures d'insertion

Type de mesure	Effectif	En %
Insertion professionnelle	317	
Prestation de formation (8)	200	63,1%
Emploi d'insertion	94	29,7%
Allocation cantonale d'initiation au travail	21	6,6%
Stage professionnel	2	0,6%
Insertion sociale	421	
Formation (9)	227	53,9%
Restauration du lien social	33	7,8%
Individualisées (10)	161	38,2%

(1) Dossier bénéficiant d'une prestation financière pour la première fois ou après au moins 6 mois sans versement de prestation financière.

(2) Dossier sans prestation financière depuis 6 mois. Le mois de fermeture correspond au dernier mois de prestation.

(3) Personne vivant dans un ménage avec prestation financière durant le mois.

(4) Seulement les bénéficiaires principaux avec prestation financière et leur conjoint/concubin.

(5) Bénéficiaires du RI inscrits auprès d'un Office régional de placement (ORP) à la fin du mois sous revue.

Situation à fin janvier 2013

Bénéficiaires, non compris personnes à charge

	Bénéficiaires				Bénéficiaires suivis par l'ORP			
	avec prestation financière		avec mesure d'insertion sociale (11)		avec ou sans prestation financière		avec mesure d'insertion professionnelle (12)	
	En tout	En %	En tout	En %	En tout	En %	En tout	En %
Effectif	5 886	100,0%	398	100,0%	1 213	100,0%	315	100,0%
Selon le sexe								
Hommes	2 918	49,6%	163	41,0%	764	63,0%	196	62,2%
Femmes	2 968	50,4%	235	59,0%	449	37,0%	119	37,8%
Selon l'âge								
Moins de 18 ans	35	0,6%						
18 à 25 ans	964	16,4%	129	32,4%	119	9,8%	16	5,1%
26 à 29 ans	555	9,4%	45	11,3%	111	9,2%	29	9,2%
30 à 39 ans	1 397	23,7%	80	20,1%	291	24,0%	77	24,4%
40 à 49 ans	1 372	23,3%	86	21,6%	328	27,0%	104	33,0%
50 à 59 ans	1 197	20,3%	53	13,3%	301	24,8%	80	25,4%
60 à 64 ans	323	5,5%	5	1,3%	63	5,2%	9	2,9%
65 ans et plus	43	0,7%						
Selon l'origine								
Suisse	2 686	45,6%	177	44,5%	569	46,9%	149	47,3%
Union Européenne (UE-27)	1 173	19,9%	73	18,3%	254	20,9%	73	23,2%
Autre Europe	629	10,7%	30	7,5%	86	7,1%	18	5,7%
Reste du monde	1 398	23,8%	118	29,6%	304	25,1%	75	23,8%
Selon la formation déclarée								
Scolarité obligatoire	2 589	44,0%	207	52,0%	515	42,5%	122	38,7%
Formation professionnelle	1 412	24,0%	91	22,9%	407	33,6%	103	32,7%
Maturité	372	6,3%	17	4,3%	70	5,8%	26	8,3%
Haute école, université	530	9,0%	22	5,5%	177	14,6%	55	17,5%
Non classable, sans indication	983	16,7%	61	15,3%	44	3,6%	9	2,9%

Motifs d'ouverture et de fermeture de dossiers

Taux d'aide sociale (13)

Motif d'ouverture	janv.13		déc.12	Vaud	janv.13		janv.12
Complément de revenu d'activité	38		19	Villes vaudoises	17 685	3,8%	3,7%
Incapacité de gain - maladie	11		7				
Complément du chômage	39		20	Lausanne	6 201	7,1%	7,4%
Sans revenu ni chômage	110		81	Yverdon-les-Bains	1 172	6,6%	6,6%
				Montreux	859	5,2%	4,8%
				Vevey	834	6,8%	6,8%
				Renens	745	5,6%	5,8%
				Prilly	481	6,7%	5,9%
				Morges	368	3,9%	3,9%
				Nyon	342	2,8%	2,5%
				La Tour-de-Peilz	276	4,3%	3,7%
				Ecublens	219	2,8%	3,1%
				Pully	187	1,8%	1,6%
				Gland	148	1,9%	1,7%
Motif de fermeture, septembre 2012							
Amélioration de la situation financière	47		52				
dont (re)prise d'emploi, chgt de tx d'activité	45		50				
Obtention d'autres prestations sociales	38		40				
dont prestations complémentaires AVS/AI	8		6				
dont indemnités chômage	11		10				

(6) Mesure qui a lieu au moins un jour durant le mois; une personne peut bénéficier de plusieurs mesures. Les mesures d'insertion professionnelle sont délivrées par un ORP et les mesures d'insertion sociale par un centre social régional (CSR). Suite à un changement informatique, le nombre de mesures d'insertion professionnelle ne peut être obtenu pour la période allant de janvier à octobre 2010.

(7) Un dossier peut se trouver dans plusieurs sous-catégories.

(8) Cours, stages et mesures visant à la clarification des aptitudes professionnelles.

(9) Bilans de compétences et cours.

(10) Les mesures individualisées sont des mesures ne faisant pas partie du catalogue de mesures recommandées par le SPAS.

(11) Toute personne qui a suivi une mesure d'insertion sociale au moins un jour durant le mois.

(12) Toute personne qui a suivi une mesure d'insertion professionnelle au moins un jour durant le mois et qui est bénéficiaire du RI.

(13) Le taux d'aide sociale correspond au nombre de personnes de 18 à 64 ans vivant dans un ménage qui a bénéficié d'une prestation financière durant le mois rapporté à la population résidente permanente âgée de 18 à 64 ans.

Définitions relatives à la fiche : http://www.scris-lausanne.vd.ch/LS_RI

Source des données: SPAS, SDE.