

Revenu d'insertion (RI), Lausanne

Situation à fin février 2013

Données générales

	Effectif	Variation mensuelle	Variation annuelle
Dossiers avec prestation financière	5 231	+1,2%	+1,4%
Ouvertures de dossiers (1)	220	-3,9%	+16,4%
Fermetures de dossiers, octobre 2012 (2)	186	-12,7%	+1,1%
Ensemble des bénéficiaires (3)	8 222	+1,7%	-1,3%
Bénéficiaires, n. c. personnes à charge (4)	5 971	+1,4%	+0,9%
Bénéficiaires suivis par un ORP (5)	1 214	+0,1%	-9,5%
Mesures d'insertion sociale et professionnelle (6)	861	+16,7%	+8,7%

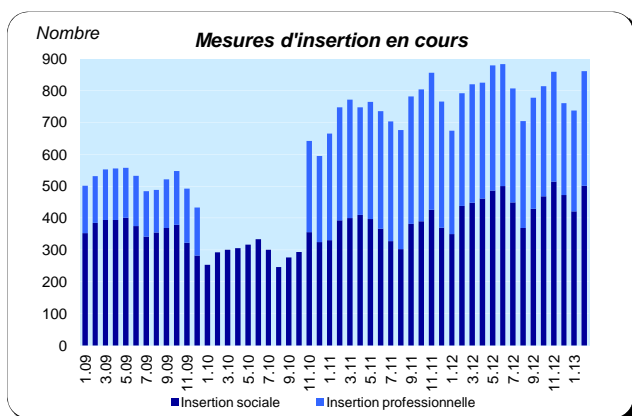
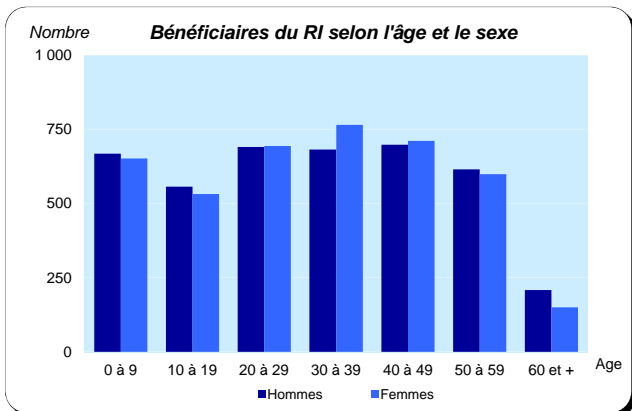
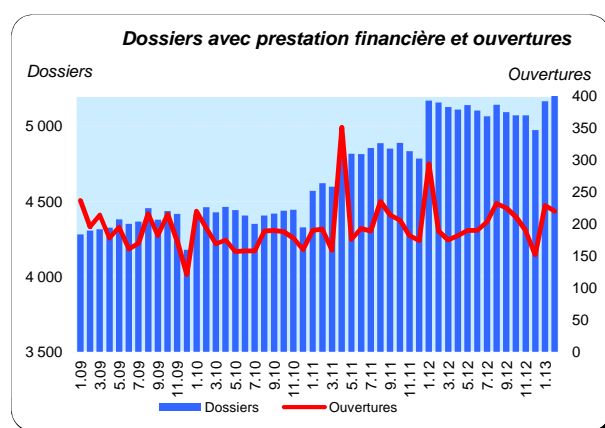
Dossiers avec prestation financière

Type de ressources

	Effectif	En %
Sans ressources	3 286	62,8%
Avec ressources (7)	1 945	37,2%
rentes et autres prestations sociales	1 153	22,0%
revenus d'activité	920	17,6%
pensions alimentaires	262	5,0%
prestations LACI	105	2,0%
autres ressources	103	2,0%
revenus liés à une mesure d'insertion	2	0,0%

Type de ménage

Personne seule	3 608	69,0%
Famille monoparentale avec enfants mineurs	823	15,7%
Couple avec enfants mineurs	433	8,3%
Couple sans enfant	263	5,0%
Famille avec adultes à charge	104	2,0%



Ensemble des bénéficiaires

Type de personne	Effectif	En %
Bénéficiaire principal-e	5 231	63,6%
Conjoint-e ou concubin-e de la personne principale	740	9,0%
Mineur-e-s à charge	2 145	26,1%
Majeur-e-s à charge	106	1,3%

Mesures d'insertion

Insertion professionnelle	Effectif	En %
Prestation de formation (8)	247	68,8%
Emploi d'insertion	91	25,3%
Allocation cantonale d'initiation au travail	18	5,0%
Stage professionnel	3	0,8%
Insertion sociale	502	
Formation (9)	272	54,2%
Restauration du lien social	31	6,2%
Individualisées (10)	198	39,4%
Préservation de la situation économique	1	0,2%

(1) Dossier bénéficiant d'une prestation financière pour la première fois ou après au moins 6 mois sans versement de prestation financière.

(2) Dossier sans prestation financière depuis 6 mois. Le mois de fermeture correspond au dernier mois de prestation.

(3) Personne vivant dans un ménage avec prestation financière durant le mois.

(4) Seulement les bénéficiaires principaux avec prestation financière et leur conjoint/concubin.

(5) Bénéficiaires du RI inscrits auprès d'un Office régional de placement (ORP) à la fin du mois sous revue.

Situation à fin février 2013

Bénéficiaires, non compris personnes à charge

	Bénéficiaires				Bénéficiaires suivis par l'ORP			
	avec prestation financière		avec mesure d'insertion sociale (11)		avec ou sans prestation financière		avec mesure d'insertion professionnelle (12)	
	En tout	En %	En tout	En %	En tout	En %	En tout	En %
Effectif	5 971	100,0%	473	100,0%	1 214	100,0%	354	100,0%
Selon le sexe								
Hommes	2 971	49,8%	190	40,2%	771	63,5%	219	61,9%
Femmes	3 000	50,2%	283	59,8%	443	36,5%	135	38,1%
Selon l'âge								
Moins de 18 ans	33	0,6%						
18 à 25 ans	960	16,1%	148	31,3%	117	9,6%	23	6,5%
26 à 29 ans	551	9,2%	58	12,3%	113	9,3%	34	9,6%
30 à 39 ans	1 447	24,2%	103	21,8%	296	24,4%	82	23,2%
40 à 49 ans	1 408	23,6%	99	20,9%	329	27,1%	107	30,2%
50 à 59 ans	1 214	20,3%	61	12,9%	299	24,6%	95	26,8%
60 à 64 ans	321	5,4%	4	0,8%	60	4,9%	13	3,7%
65 ans et plus	37	0,6%						
Selon l'origine								
Suisse	2 714	45,5%	191	40,4%	559	46,0%	163	46,0%
Union Européenne (UE-27)	1 197	20,0%	90	19,0%	260	21,4%	90	25,4%
Autre Europe	637	10,7%	40	8,5%	85	7,0%	20	5,6%
Reste du monde	1 423	23,8%	152	32,1%	310	25,5%	81	22,9%
Selon la formation déclarée								
Scolarité obligatoire	2 636	44,1%	251	53,1%	515	42,4%	132	37,3%
Formation professionnelle	1 438	24,1%	98	20,7%	405	33,4%	133	37,6%
Maturité	377	6,3%	24	5,1%	70	5,8%	24	6,8%
Haute école, université	534	8,9%	22	4,7%	182	15,0%	55	15,5%
Non classable, sans indication	986	16,5%	78	16,5%	42	3,5%	10	2,8%

Motifs d'ouverture et de fermeture de dossiers

Taux d'aide sociale (13)

Motif d'ouverture	févr.13		janv.13	Vaud	févr.13		févr.13	févr.12
					17 781	3,8%		3,7%
Complément de revenu d'activité	39		38	Villes vaudoises				
Incapacité de gain - maladie	10		11					
Complément du chômage	43		39	Lausanne	6 230	7,1%	7,3%	
Sans revenu ni chômage	99		110	Yverdon-les-Bains	1 178	6,7%	6,6%	
				Montreux	875	5,3%	4,8%	
				Vevey	851	7,0%	6,8%	
				Renens	748	5,6%	5,9%	
				Prilly	477	6,6%	6,0%	
				Morges	362	3,8%	4,1%	
				Nyon	343	2,8%	2,7%	
				La Tour-de-Peilz	275	4,2%	3,7%	
				Ecublens	217	2,8%	3,3%	
				Pully	188	1,8%	1,7%	
				Gland	147	1,9%	1,7%	
Motif de fermeture, octobre 2012								
Amélioration de la situation financière	48		47					
dont (re)prise d'emploi, chgt de tx d'activité	47		45					
Obtention d'autres prestations sociales	53		38					
dont prestations complémentaires AVS/AI	10		8					
dont indemnités chômage	18		11					

(6) Mesure qui a lieu au moins un jour durant le mois; une personne peut bénéficier de plusieurs mesures. Les mesures d'insertion professionnelle sont délivrées par un ORP et les mesures d'insertion sociale par un centre social régional (CSR). Suite à un changement informatique, le nombre de mesures d'insertion professionnelle ne peut être obtenu pour la période allant de janvier à octobre 2010.

(7) Un dossier peut se trouver dans plusieurs sous-catégories.

(8) Cours, stages et mesures visant à la clarification des aptitudes professionnelles.

(9) Bilans de compétences et cours.

(10) Les mesures individualisées sont des mesures ne faisant pas partie du catalogue de mesures recommandées par le SPAS.

(11) Toute personne qui a suivi une mesure d'insertion sociale au moins un jour durant le mois.

(12) Toute personne qui a suivi une mesure d'insertion professionnelle au moins un jour durant le mois et qui est bénéficiaire du RI.

(13) Le taux d'aide sociale correspond au nombre de personnes de 18 à 64 ans vivant dans un ménage qui a bénéficié d'une prestation financière durant le mois rapporté à la population résidente permanente âgée de 18 à 64 ans.

Définitions relatives à la fiche : http://www.scris-lausanne.vd.ch/LS_RI

Source des données: SPAS, SDE.