

Revenu d'insertion (RI), Lausanne

Situation à fin mars 2013

Données générales

	Effectif	Variation mensuelle	Variation annuelle
Dossiers avec prestation financière	5 212	-0,4%	+1,7%
Ouvertures de dossiers (1)	176	-20,0%	+0,6%
Fermetures de dossiers, novembre 2012 (2)	161	-13,4%	+18,4%
Ensemble des bénéficiaires (3)	8 155	-0,8%	-0,4%
Bénéficiaires, n. c. personnes à charge (4)	5 935	-0,6%	+1,2%
Bénéficiaires suivis par un ORP (5)	1 262	+4,0%	-7,1%
Mesures d'insertion sociale et professionnelle (6)	875	+1,6%	+6,7%

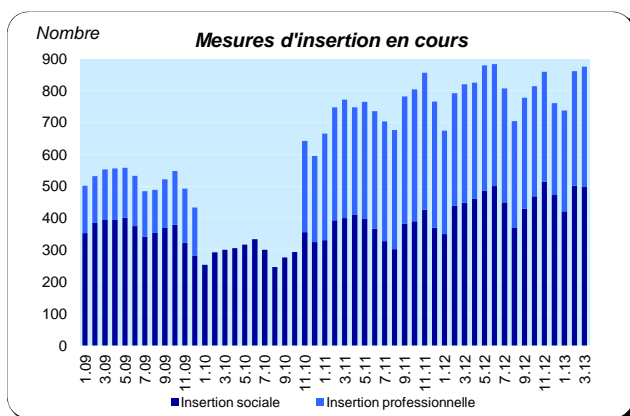
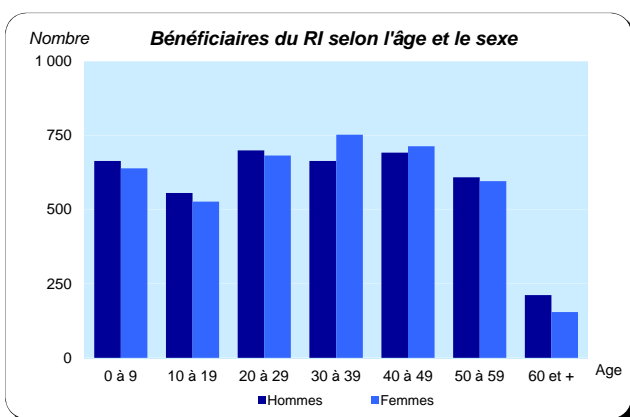
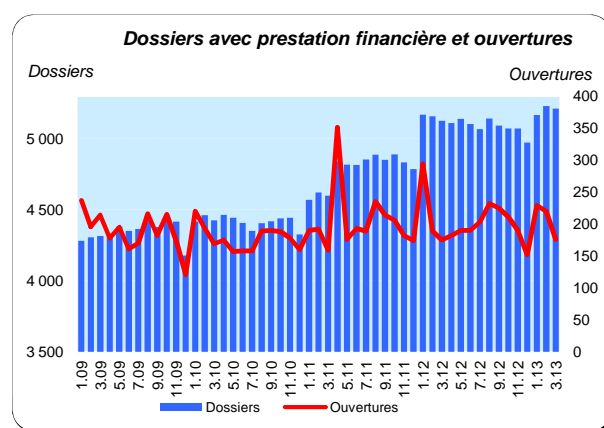
Dossiers avec prestation financière

Type de ressources

	Effectif	En %
Sans ressources	3 298	63,3%
Avec ressources (7)	1 914	36,7%
rentes et autres prestations sociales	1 150	22,1%
revenus d'activité	930	17,8%
pensions alimentaires	265	5,1%
autres ressources	100	1,9%
prestations LACI	89	1,7%
revenus liés à une mesure d'insertion	1	0,0%

Type de ménage

	Effectif	En %
Personne seule	3 599	69,1%
Famille monoparentale avec enfants mineurs	833	16,0%
Couple avec enfants mineurs	425	8,2%
Couple sans enfant	260	5,0%
Famille avec adultes à charge	95	1,8%



Ensemble des bénéficiaires

Type de personne	Effectif	En %
Bénéficiaire principal-e	5 212	63,9%
Conjoint-e ou concubin-e de la personne principale	723	8,9%
Mineur-e-s à charge	2 123	26,0%
Majeur-e-s à charge	97	1,2%

Mesures d'insertion

Insertion professionnelle	Effectif	En %
Prestation de formation (8)	265	70,1%
Emploi d'insertion	93	24,6%
Allocation cantonale d'initiation au travail	15	4,0%
Stage professionnel	5	1,3%
Insertion sociale	497	
Formation (9)	268	53,9%
Restauration du lien social	32	6,4%
Individualisées (10)	196	39,4%
Préservation de la situation économique	1	0,2%

(1) Dossier bénéficiant d'une prestation financière pour la première fois ou après au moins 6 mois sans versement de prestation financière.

(2) Dossier sans prestation financière depuis 6 mois. Le mois de fermeture correspond au dernier mois de prestation.

(3) Personne vivant dans un ménage avec prestation financière durant le mois.

(4) Seulement les bénéficiaires principaux avec prestation financière et leur conjoint/concubin.

(5) Bénéficiaires du RI inscrits auprès d'un Office régional de placement (ORP) à la fin du mois sous revue.

Situation à fin mars 2013

Bénéficiaires, non compris personnes à charge

	Bénéficiaires				Bénéficiaires suivis par l'ORP			
	avec prestation financière		avec mesure d'insertion sociale (11)		avec ou sans prestation financière		avec mesure d'insertion professionnelle (12)	
	En tout	En %	En tout	En %	En tout	En %	En tout	En %
Effectif	5 935	100,0%	478	100,0%	1 262	100,0%	374	100,0%
Selon le sexe								
Hommes	2 959	49,9%	195	40,8%	790	62,6%	232	62,0%
Femmes	2 976	50,1%	283	59,2%	472	37,4%	142	38,0%
Selon l'âge								
Moins de 18 ans	34	0,6%						
18 à 25 ans	952	16,0%	154	32,2%	117	9,3%	25	6,7%
26 à 29 ans	560	9,4%	56	11,7%	121	9,6%	33	8,8%
30 à 39 ans	1 416	23,9%	102	21,3%	319	25,3%	89	23,8%
40 à 49 ans	1 404	23,7%	103	21,5%	340	26,9%	114	30,5%
50 à 59 ans	1 204	20,3%	58	12,1%	306	24,2%	101	27,0%
60 à 64 ans	325	5,5%	5	1,0%	59	4,7%	12	3,2%
65 ans et plus	40	0,7%						
Selon l'origine								
Suisse	2 723	45,9%	200	41,8%	579	45,9%	172	46,0%
Union Européenne (UE-27)	1 186	20,0%	80	16,7%	272	21,6%	95	25,4%
Autre Europe	623	10,5%	46	9,6%	89	7,1%	22	5,9%
Reste du monde	1 403	23,6%	152	31,8%	322	25,5%	85	22,7%
Selon la formation déclarée								
Scolarité obligatoire	2 615	44,1%	244	51,0%	543	43,0%	141	37,7%
Formation professionnelle	1 438	24,2%	97	20,3%	419	33,2%	136	36,4%
Maturité	374	6,3%	25	5,2%	70	5,5%	31	8,3%
Haute école, université	534	9,0%	22	4,6%	189	15,0%	53	14,2%
Non classable, sans indication	974	16,4%	90	18,8%	41	3,2%	13	3,5%

Motifs d'ouverture et de fermeture de dossiers

Taux d'aide sociale (13)

Motif d'ouverture	mars.13		févr.13		Taux d'aide sociale (13)	mars.13		mars.12	
	En tout	En %	En tout	En %		En tout	En %	En tout	En %
Motif d'ouverture					Vaud	17 889	3,8%		3,7%
Complément de revenu d'activité	29		39		Villes vaudoises				
Incapacité de gain - maladie	11		10		Lausanne	6 305	7,2%	7,3%	
Complément de chômage	20		43		Yverdon-les-Bains	1 190	6,7%	6,4%	
Sans revenu ni chômage	76		99		Montreux	867	5,2%	4,8%	
					Vevey	841	6,9%	6,7%	
Motif de fermeture, novembre 2012					Renens	744	5,5%	5,8%	
Amélioration de la situation financière	33		48		Prilly	463	6,4%	6,0%	
dont (re)prise d'emploi, chgt de tx d'activité	30		47		Morges	366	3,9%	4,1%	
Obtention d'autres prestations sociales	33		53		Nyon	331	2,7%	2,6%	
dont prestations complémentaires AVS/AI	5		10		La Tour-de-Peilz	265	4,1%	3,9%	
dont indemnités chômage	11		18		Ecublens	234	3,0%	3,2%	
					Pully	194	1,9%	1,8%	
					Gland	140	1,8%	1,7%	

(6) Mesure qui a lieu au moins un jour durant le mois; une personne peut bénéficier de plusieurs mesures. Les mesures d'insertion professionnelle sont délivrées par un ORP et les mesures d'insertion sociale par un centre social régional (CSR). Suite à un changement informatique, le nombre de mesures d'insertion professionnelle ne peut être obtenu pour la période allant de janvier à octobre 2010.

(7) Un dossier peut se trouver dans plusieurs sous-catégories.

(8) Cours, stages et mesures visant à la clarification des aptitudes professionnelles.

(9) Bilans de compétences et cours.

(10) Les mesures individualisées sont des mesures ne faisant pas partie du catalogue de mesures recommandées par le SPAS.

(11) Toute personne qui a suivi une mesure d'insertion sociale au moins un jour durant le mois.

(12) Toute personne qui a suivi une mesure d'insertion professionnelle au moins un jour durant le mois et qui est bénéficiaire du RI.

(13) Le taux d'aide sociale correspond au nombre de personnes de 18 à 64 ans vivant dans un ménage qui a bénéficié d'une prestation financière durant le mois rapporté à la population résidente permanente âgée de 18 à 64 ans.

Définitions relatives à la fiche : http://www.scris-lausanne.vd.ch/LS_RI

Source des données: SPAS, SDE.