

Revenu d'insertion (RI), Lausanne

Situation à fin avril 2013

Données générales

	Effectif	Variation mensuelle	Variation annuelle
Dossiers avec prestation financière	5 144	-1,3%	+0,7%
Ouvertures de dossiers (1)	182	+3,4%	+0,0%
Fermetures de dossiers, décembre 2012 (2)	169	+5,0%	+9,0%
Ensemble des bénéficiaires (3)	8 024	-1,6%	-1,3%
Bénéficiaires, n. c. personnes à charge (4)	5 838	-1,6%	+0,1%
Bénéficiaires suivis par un ORP (5)	1 268	+0,5%	-5,4%
Mesures d'insertion sociale et professionnelle (6)	881	+0,7%	+6,8%

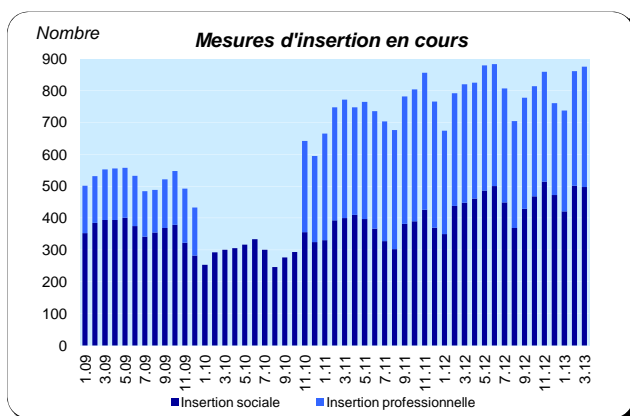
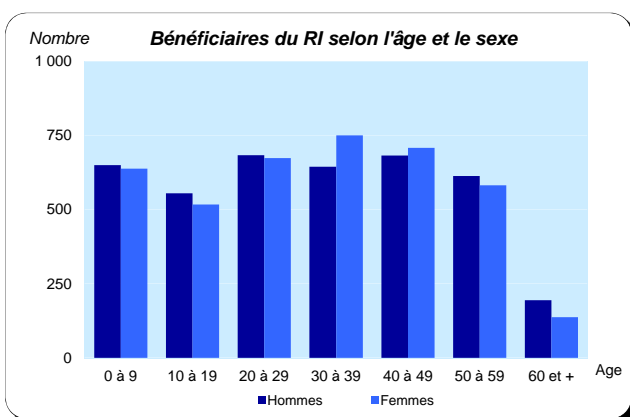
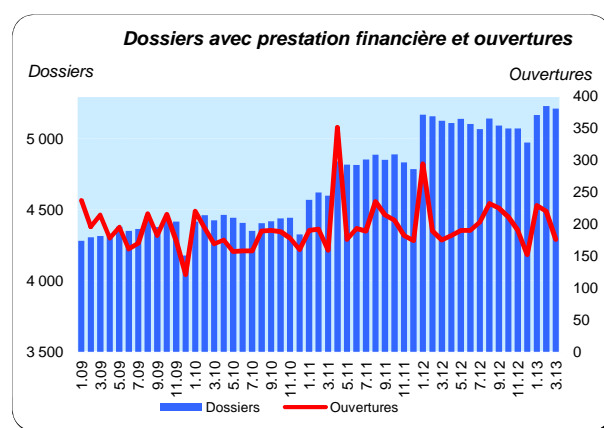
Dossiers avec prestation financière

Type de ressources

	Effectif	En %
Sans ressources	3 219	62,6%
Avec ressources (7)	1 925	37,4%
rentes et autres prestations sociales	1 156	22,5%
revenus d'activité	924	18,0%
pensions alimentaires	260	5,1%
autres ressources	107	2,1%
prestations LACI	93	1,8%
revenus liés à une mesure d'insertion	0	0,0%

Type de ménage

	Effectif	En %
Personne seule	3 577	69,5%
Famille monoparentale avec enfants mineurs	821	16,0%
Couple avec enfants mineurs	413	8,0%
Couple sans enfant	247	4,8%
Famille avec adultes à charge	86	1,7%



Ensemble des bénéficiaires

Type de personne

	Effectif	En %
Bénéficiaire principal-e	5 144	64,1%
Conjoint-e ou concubin-e de la personne principale	694	8,6%
Mineur-e-s à charge	2 099	26,2%
Majeur-e-s à charge	87	1,1%

Mesures d'insertion

Insertion professionnelle

	Effectif	En %
Prestation de formation (8)	262	68,6%
Emploi d'insertion	97	25,4%
Allocation cantonale d'initiation au travail	17	4,5%
Stage professionnel	6	1,6%

Insertion sociale

	Effectif	En %
Formation (9)	261	52,3%
Restauration du lien social	39	7,8%
Individualisées (10)	198	39,7%
Préservation de la situation économique	1	0,2%

(1) Dossier bénéficiant d'une prestation financière pour la première fois ou après au moins 6 mois sans versement de prestation financière.

(2) Dossier sans prestation financière depuis 6 mois. Le mois de fermeture correspond au dernier mois de prestation.

(3) Personne vivant dans un ménage avec prestation financière durant le mois.

(4) Seulement les bénéficiaires principaux avec prestation financière et leur conjoint/concubin.

(5) Bénéficiaires du RI inscrits auprès d'un Office régional de placement (ORP) à la fin du mois sous revue.

Situation à fin avril 2013

Bénéficiaires, non compris personnes à charge

	Bénéficiaires				Bénéficiaires suivis par l'ORP			
	avec prestation financière		avec mesure d'insertion sociale (11)		avec ou sans prestation financière		avec mesure d'insertion professionnelle (12)	
	En tout	En %	En tout	En %	En tout	En %	En tout	En %
Effectif	5 838	100,0%	479	100,0%	1 268	100,0%	377	100,0%
Selon le sexe								
Hommes	2 909	49,8%	202	42,2%	806	63,6%	227	60,2%
Femmes	2 929	50,2%	277	57,8%	462	36,4%	150	39,8%
Selon l'âge								
Moins de 18 ans	34	0,6%						
18 à 25 ans	945	16,2%	162	33,8%	116	9,1%	24	6,4%
26 à 29 ans	550	9,4%	55	11,5%	120	9,5%	38	10,1%
30 à 39 ans	1 394	23,9%	99	20,7%	326	25,7%	92	24,4%
40 à 49 ans	1 389	23,8%	100	20,9%	343	27,1%	113	30,0%
50 à 59 ans	1 195	20,5%	58	12,1%	309	24,4%	101	26,8%
60 à 64 ans	298	5,1%	5	1,0%	54	4,3%	9	2,4%
65 ans et plus	33	0,6%						
Selon l'origine								
Suisse	2 664	45,6%	207	43,2%	590	46,5%	183	48,5%
Union Européenne (UE-27)	1 164	19,9%	80	16,7%	272	21,5%	85	22,5%
Autre Europe	609	10,4%	50	10,4%	77	6,1%	21	5,6%
Reste du monde	1 401	24,0%	142	29,6%	329	25,9%	88	23,3%
Selon la formation déclarée								
Scolarité obligatoire	2 594	44,4%	250	52,2%	557	43,9%	151	40,1%
Formation professionnelle	1 421	24,3%	90	18,8%	417	32,9%	134	35,5%
Maturité	364	6,2%	24	5,0%	71	5,6%	28	7,4%
Haute école, université	522	8,9%	24	5,0%	190	15,0%	55	14,6%
Non classable, sans indication	937	16,1%	91	19,0%	33	2,6%	9	2,4%

Motifs d'ouverture et de fermeture de dossiers

Taux d'aide sociale (13)

Motif d'ouverture	avr.13		mars.13		Vaud	avr.13		avr.13		avr.12	
Motif d'ouverture						17 695	3,8%				3,7%
Complément de revenu d'activité	30		29		Villes vaudoises						
Incapacité de gain - maladie	5		11		Lausanne	6 188	7,1%	7,2%			
Complément du chômage	37		20		Yverdon-les-Bains	1 174	6,6%	6,4%			
Sans revenu ni chômage	86		76		Montreux	871	5,3%	4,7%			
					Vevey	838	6,9%	6,8%			
Motif de fermeture, décembre 2012					Renens	707	5,3%	5,9%			
Amélioration de la situation financière	31		33		Prilly	457	6,4%	5,9%			
dont (re)prise d'emploi, chgt de tx d'activité	28		30		Morges	374	4,0%	4,1%			
Obtention d'autres prestations sociales	31		33		Nyon	323	2,6%	2,6%			
dont prestations complémentaires AVS/AI	6		5		La Tour-de-Peilz	267	4,1%	3,8%			
dont indemnités chômage	10		11		Ecublens	235	3,0%	3,0%			
					Pully	191	1,9%	1,8%			
					Gland	147	1,9%	1,7%			

(6) Mesure qui a lieu au moins un jour durant le mois; une personne peut bénéficier de plusieurs mesures. Les mesures d'insertion professionnelle sont délivrées par un ORP et les mesures d'insertion sociale par un centre social régional (CSR). Suite à un changement informatique, le nombre de mesures d'insertion professionnelle ne peut être obtenu pour la période allant de janvier à octobre 2010.

(7) Un dossier peut se trouver dans plusieurs sous-catégories.

(8) Cours, stages et mesures visant à la clarification des aptitudes professionnelles.

(9) Bilans de compétences et cours.

(10) Les mesures individualisées sont des mesures ne faisant pas partie du catalogue de mesures recommandées par le SPAS.

(11) Toute personne qui a suivi une mesure d'insertion sociale au moins un jour durant le mois.

(12) Toute personne qui a suivi une mesure d'insertion professionnelle au moins un jour durant le mois et qui est bénéficiaire du RI.

(13) Le taux d'aide sociale correspond au nombre de personnes de 18 à 64 ans vivant dans un ménage qui a bénéficié d'une prestation financière durant le mois rapporté à la population résidente permanente âgée de 18 à 64 ans.

Définitions relatives à la fiche : http://www.scris-lausanne.vd.ch/LS_RI

Source des données: SPAS, SDE.