

# Revenu d'insertion (RI), Lausanne

## Situation à fin mai 2013

### Données générales

	Effectif	Variation mensuelle	Variation annuelle
Dossiers avec prestation financière	5 149	+0,1%	+0,2%
Ouvertures de dossiers (1)	179	-1,6%	-5,8%
Fermetures de dossiers, janvier 2013 (2)	172	+1,8%	-14,4%
Ensemble des bénéficiaires (3)	8 039	+0,2%	-1,8%
Bénéficiaires, n. c. personnes à charge (4)	5 833	-0,1%	-0,5%
Bénéficiaires suivis par un ORP (5)	1 270	+0,2%	-4,0%
Mesures d'insertion sociale et professionnelle (6)	877	-0,5%	-0,2%

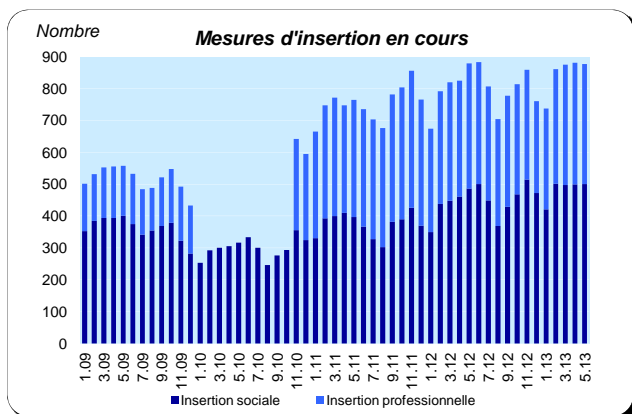
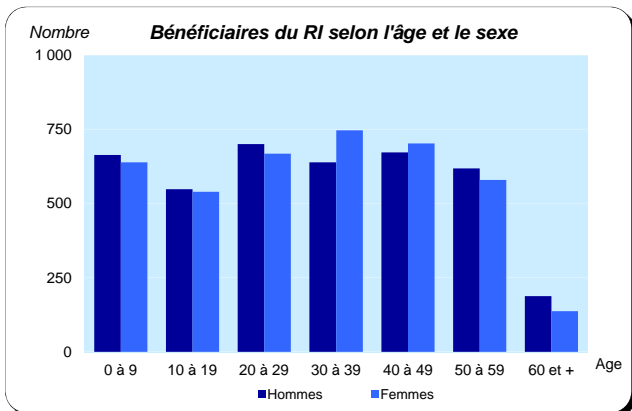
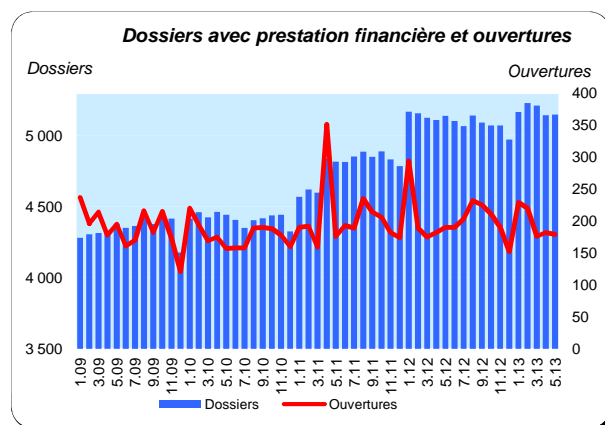
### Dossiers avec prestation financière

#### Type de ressources

	Effectif	En %
Sans ressources	3 217	62,5%
Avec ressources (7)	1 932	37,5%
rentes et autres prestations sociales	1 153	22,4%
revenus d'activité	935	18,2%
pensions alimentaires	264	5,1%
autres ressources	109	2,1%
prestations LACI	83	1,6%
revenus liés à une mesure d'insertion	0	0,0%

#### Type de ménage

	Effectif	En %
Personne seule	3 572	69,4%
Famille monoparentale avec enfants mineurs	843	16,4%
Couple avec enfants mineurs	416	8,1%
Couple sans enfant	236	4,6%
Famille avec adultes à charge	82	1,6%



### Ensemble des bénéficiaires

Type de personne	Effectif	En %
Bénéficiaire principal-e	5 149	64,1%
Conjoint-e ou concubin-e de la personne principale	684	8,5%
Mineur-e-s à charge	2 123	26,4%
Majeur-e-s à charge	83	1,0%

### Mesures d'insertion

Insertion professionnelle	Effectif	En %
Prestation de formation (8)	264	70,2%
Emploi d'insertion	90	23,9%
Allocation cantonale d'initiation au travail	17	4,5%
Stage professionnel	5	1,3%
<b>Insertion sociale</b>	<b>501</b>	
Formation (9)	254	50,7%
Restauration du lien social	39	7,8%
Individualisées (10)	208	41,5%

(1) Dossier bénéficiant d'une prestation financière pour la première fois ou après au moins 6 mois sans versement de prestation financière.

(2) Dossier sans prestation financière depuis 6 mois. Le mois de fermeture correspond au dernier mois de prestation.

(3) Personne vivant dans un ménage avec prestation financière durant le mois.

(4) Seulement les bénéficiaires principaux avec prestation financière et leur conjoint/concubin.

(5) Bénéficiaires du RI inscrits auprès d'un Office régional de placement (ORP) à la fin du mois sous revue.

## Situation à fin mai 2013

### Bénéficiaires, non compris personnes à charge

	Bénéficiaires				Bénéficiaires suivis par l'ORP			
	avec prestation financière		avec mesure d'insertion sociale (11)		avec ou sans prestation financière		avec mesure d'insertion professionnelle (12)	
	En tout	En %	En tout	En %	En tout	En %	En tout	En %
<b>Effectif</b>	<b>5 833</b>	<b>100,0%</b>	<b>480</b>	<b>100,0%</b>	<b>1 270</b>	<b>100,0%</b>	<b>374</b>	<b>100,0%</b>
<b>Selon le sexe</b>								
Hommes	2 913	49,9%	193	40,2%	808	63,6%	232	62,0%
Femmes	2 920	50,1%	287	59,8%	462	36,4%	142	38,0%
<b>Selon l'âge</b>								
Moins de 18 ans	35	0,6%						
18 à 25 ans	960	16,5%	169	35,2%	112	8,8%	30	8,0%
26 à 29 ans	558	9,6%	50	10,4%	123	9,7%	38	10,2%
30 à 39 ans	1 386	23,8%	97	20,2%	337	26,5%	102	27,3%
40 à 49 ans	1 373	23,5%	103	21,5%	331	26,1%	98	26,2%
50 à 59 ans	1 196	20,5%	56	11,7%	314	24,7%	99	26,5%
60 à 64 ans	293	5,0%	5	1,0%	53	4,2%	7	1,9%
65 ans et plus	32	0,5%						
<b>Selon l'origine</b>								
Suisse	2 690	46,1%	209	43,5%	567	44,6%	173	46,3%
Union Européenne (UE-27)	1 142	19,6%	83	17,3%	286	22,5%	87	23,3%
Autre Europe	607	10,4%	51	10,6%	81	6,4%	25	6,7%
Reste du monde	1 394	23,9%	137	28,5%	336	26,5%	89	23,8%
<b>Selon la formation déclarée</b>								
Scolarité obligatoire	2 607	44,7%	245	51,0%	565	44,5%	162	43,3%
Formation professionnelle	1 418	24,3%	89	18,5%	414	32,6%	126	33,7%
Maturité	366	6,3%	26	5,4%	67	5,3%	24	6,4%
Haute école, université	532	9,1%	25	5,2%	191	15,0%	53	14,2%
Non classable, sans indication	910	15,6%	95	19,8%	33	2,6%	9	2,4%

### Motifs d'ouverture et de fermeture de dossiers

### Taux d'aide sociale (13)

Motif d'ouverture	mai.13		avr.13		Vaud	mai.13		mai.12	
<b>Motif d'ouverture</b>						17 705	3,8%		3,7%
Complément de revenu d'activité	23		30		Villes vaudoises				
Incapacité de gain - maladie	12		5		<b>Lausanne</b>	<b>6 203</b>	<b>7,1%</b>	<b>7,2%</b>	
Complément du chômage	34		37		Yverdon-les-Bains	1 177	6,6%	6,2%	
Sans revenu ni chômage	88		86		Montreux	861	5,2%	4,8%	
					Vevey	859	7,0%	6,6%	
<b>Motif de fermeture, janvier 2013</b>					Renens	702	5,2%	5,8%	
Amélioration de la situation financière	34		31		Prilly	446	6,2%	6,1%	
dont (re)prise d'emploi, chgt de tx d'activité	31		28		Morges	356	3,8%	3,9%	
Obtention d'autres prestations sociales	51		31		Nyon	326	2,6%	2,6%	
dont prestations complémentaires AVS/AI	15		6		La Tour-de-Peilz	263	4,1%	3,7%	
dont indemnités chômage	7		10		Ecublens	223	2,9%	3,0%	
					Pully	197	1,9%	1,8%	
					Gland	143	1,8%	1,7%	

(6) Mesure qui a lieu au moins un jour durant le mois; une personne peut bénéficier de plusieurs mesures. Les mesures d'insertion professionnelle sont délivrées par un ORP et les mesures d'insertion sociale par un centre social régional (CSR). Suite à un changement informatique, le nombre de mesures d'insertion professionnelle ne peut être obtenu pour la période allant de janvier à octobre 2010.

(7) Un dossier peut se trouver dans plusieurs sous-catégories.

(8) Cours, stages et mesures visant à la clarification des aptitudes professionnelles.

(9) Bilans de compétences et cours.

(10) Les mesures individualisées sont des mesures ne faisant pas partie du catalogue de mesures recommandées par le SPAS.

(11) Toute personne qui a suivi une mesure d'insertion sociale au moins un jour durant le mois.

(12) Toute personne qui a suivi une mesure d'insertion professionnelle au moins un jour durant le mois et qui est bénéficiaire du RI.

(13) Le taux d'aide sociale correspond au nombre de personnes de 18 à 64 ans vivant dans un ménage qui a bénéficié d'une prestation financière durant le mois rapporté à la population résidente permanente âgée de 18 à 64 ans.

Définitions relatives à la fiche : [http://www.scris-lausanne.vd.ch/LS\\_RI](http://www.scris-lausanne.vd.ch/LS_RI)

Source des données: SPAS, SDE.