

Revenu d'insertion (RI), Lausanne

Situation à fin octobre 2013

Données générales

	Effectif	Variation mensuelle	Variation annuelle
Dossiers avec prestation financière	5 039	-0,4%	-0,7%
Ouvertures de dossiers (1)	179	-4,3%	-15,2%
Fermetures de dossiers, juin 2013 (2)	226	+29,1%	+10,2%
Ensemble des bénéficiaires (3)	7 864	-0,3%	-0,1%
Bénéficiaires, n. c. personnes à charge (4)	5 714	-0,2%	-0,5%
Bénéficiaires suivis par un ORP (5)	1 180	+0,9%	-3,1%
Mesures d'insertion sociale et professionnelle (6)	877	+9,4%	+7,7%

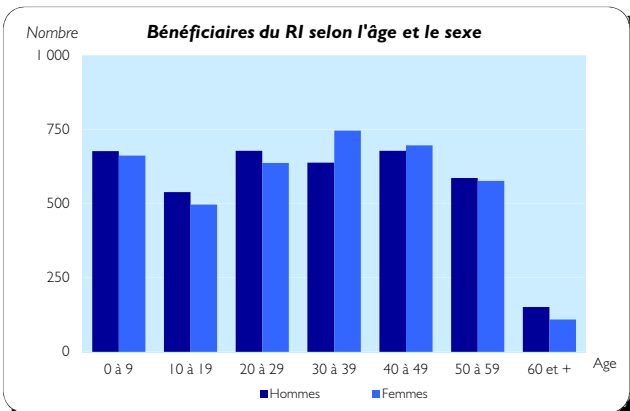
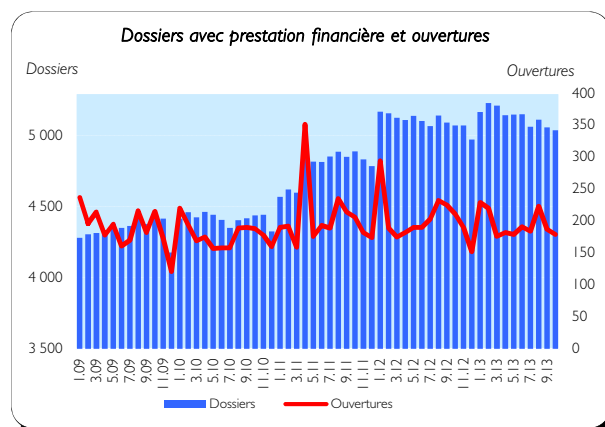
Dossiers avec prestation financière

Type de ressources

	Effectif	En %
Sans ressources	3 170	62,9%
Avec ressources (7)	1 869	37,1%
rentes et autres prestations sociales	1 150	22,8%
revenus d'activité	849	16,8%
pensions alimentaires	263	5,2%
autres ressources	101	2,0%
prestations LACI	63	1,3%
revenus liés à une mesure d'insertion	1	0,0%

Type de ménage

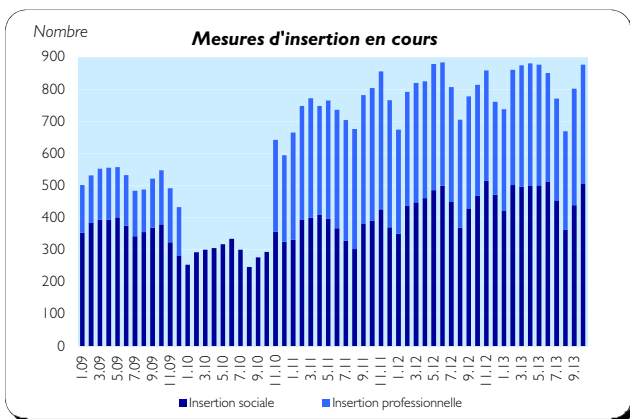
	Effectif	En %
Personne seule	3 505	69,6%
Famille monoparentale avec enfants mineurs	844	16,7%
Couple avec enfants mineurs	432	8,6%
Couple sans enfant	235	4,7%
Famille avec adultes à charge	23	0,5%



Ensemble des bénéficiaires

Type de personne

	Effectif	En %
Bénéficiaire principal-e	5 039	64,1%
Conjoint-e ou concubin-e de la personne principale	675	8,6%
Mineur-e-s à charge	2 126	27,0%
Majeur-e-s à charge	24	0,3%



Mesures d'insertion

Insertion professionnelle

	Effectif	En %
Prestation de formation (8)	274	74,1%
Emploi d'insertion	72	19,5%
Allocation cantonale d'initiation au travail	21	5,7%
Stage professionnel	3	0,8%

Insertion sociale

	Effectif	En %
Formation (9)	257	50,7%
Restauration du lien social	54	10,7%
Individualisées (10)	194	38,3%
Préservation de la situation économique	2	0,4%

(1) Dossier bénéficiant d'une prestation financière pour la première fois ou après au moins 6 mois sans versement de prestation financière.
 (2) Dossier sans prestation financière depuis 6 mois. Le mois de fermeture correspond au dernier mois de prestation.
 (3) Personne vivant dans un ménage avec prestation financière durant le mois.
 (4) Seulement les bénéficiaires principaux avec prestation financière et leur conjoint/concubin.
 (5) Bénéficiaires du RI inscrits auprès d'un Office régional de placement (ORP) à la fin du mois sous revue.

Situation à fin octobre 2013

Bénéficiaires, non compris personnes à charge

	Bénéficiaires				Bénéficiaires suivis par l'ORP			
	avec prestation financière		avec mesure d'insertion sociale (11)		avec ou sans prestation financière		avec mesure d'insertion professionnelle (12)	
	En tout	En %	En tout	En %	En tout	En %	En tout	En %
Effectif	5 714	100,0%	474	100,0%	1 180	100,0%	368	100,0%
Selon le sexe								
Hommes	2 843	49,8%	197	41,6%	741	62,8%	230	62,5%
Femmes	2 871	50,2%	277	58,4%	439	37,2%	138	37,5%
Selon l'âge								
Moins de 18 ans	38	0,7%						
18 à 25 ans	959	16,8%	125	26,4%	101	8,6%	23	6,3%
26 à 29 ans	539	9,4%	44	9,3%	102	8,6%	32	8,7%
30 à 39 ans	1 383	24,2%	106	22,4%	309	26,2%	105	28,5%
40 à 49 ans	1 373	24,0%	117	24,7%	325	27,5%	100	27,2%
50 à 59 ans	1 162	20,3%	75	15,8%	306	25,9%	102	27,7%
60 à 64 ans	225	3,9%	7	1,5%	37	3,1%	6	1,6%
65 ans et plus	35	0,6%						
Selon l'origine								
Suisse	2 654	46,4%	198	41,8%	548	46,4%	180	48,9%
Union Européenne (UE-27)	1 104	19,3%	87	18,4%	253	21,4%	86	23,4%
Autre Europe	592	10,4%	45	9,5%	76	6,4%	15	4,1%
Reste du monde	1 364	23,9%	144	30,4%	303	25,7%	87	23,6%
Selon la formation déclarée								
Scolarité obligatoire	2 565	44,9%	246	51,9%	539	45,7%	146	39,7%
Formation professionnelle	1 397	24,4%	90	19,0%	367	31,1%	128	34,8%
Maturité	360	6,3%	30	6,3%	67	5,7%	22	6,0%
Haute école, université	559	9,8%	28	5,9%	189	16,0%	62	16,8%
Non classable, sans indication	833	14,6%	80	16,9%	18	1,5%	10	2,7%

Motifs d'ouverture et de fermeture de dossiers

	oct.13	sept.13
Motif d'ouverture		
Complément de revenu d'activité	28	23
Incapacité de gain - maladie	18	11
Complément du chômage	33	34
Sans revenu ni chômage	88	100

Motif de fermeture, juin 2013

	oct.13	sept.13
Amélioration de la situation financière	51	38
dont (re)prise d'emploi, chgt de tx d'activité	46	37
Obtention d'autres prestations sociales	57	36
dont prestations complémentaires AVS/AI	10	6
dont indemnités chômage	16	14

Taux d'aide sociale (13)

	oct.13	oct.13	oct.12
Vaud	17 162	3,7%	3,6%
Villes vaudoises			
Lausanne	5 870	6,7%	7,0%
Yverdon-les-Bains	1 144	6,5%	6,2%
Montreux	854	5,2%	4,9%
Vevey	837	6,9%	6,7%
Renens	676	5,0%	5,4%
Prilly	441	6,1%	6,5%
Morges	357	3,8%	3,9%
Nyon	339	2,7%	2,6%
La Tour-de-Peilz	249	3,8%	3,7%
Pully	225	2,2%	1,8%
Ecublens	218	2,8%	2,8%
Gland	160	2,1%	1,7%

(6) Mesure qui a lieu au moins un jour durant le mois; une personne peut bénéficier de plusieurs mesures. Les mesures d'insertion professionnelle sont délivrées par un ORP et les mesures d'insertion sociale par un centre social régional (CSR). Suite à un changement informatique, le nombre de mesures d'insertion professionnelle ne peut être obtenu pour la période allant de janvier à octobre 2010.

(7) Un dossier peut se trouver dans plusieurs sous-catégories.

(8) Cours, stages et mesures visant à la clarification des aptitudes professionnelles.

(9) Bilans de compétences et cours.

(10) Les mesures individualisées sont des mesures ne faisant pas partie du catalogue de mesures recommandées par le SPAS.

(11) Toute personne qui a suivi une mesure d'insertion sociale au moins un jour durant le mois.

(12) Toute personne qui a suivi une mesure d'insertion professionnelle au moins un jour durant le mois et qui est bénéficiaire du RI.

(13) Le taux d'aide sociale correspond au nombre de personnes de 18 à 64 ans vivant dans un ménage qui a bénéficié d'une prestation financière durant le mois rapporté à la population résidente permanente âgée de 18 à 64 ans.

Définitions relatives à la fiche : http://www.scris-lausanne.vd.ch/LS_RI

Source des données: SPAS, SDE.