

Revenu d'insertion (RI), Lausanne

Situation à fin novembre 2013

Données générales

	Effectif	Variation mensuelle	Variation annuelle
Dossiers avec prestation financière	5 031	-0,2%	-0,8%
Ouvertures de dossiers (1)	209	+16,8%	+10,0%
Fermatures de dossiers, juillet 2013 (2)	207	-8,4%	+11,3%
Ensemble des bénéficiaires (3)	7 854	-0,1%	-0,3%
Bénéficiaires, n. c. personnes à charge (4)	5 704	-0,2%	-0,7%
Bénéficiaires suivis par un ORP (5)	1 162	-1,5%	-3,3%
Mesures d'insertion sociale et professionnelle (6)	960	+9,5%	+11,8%

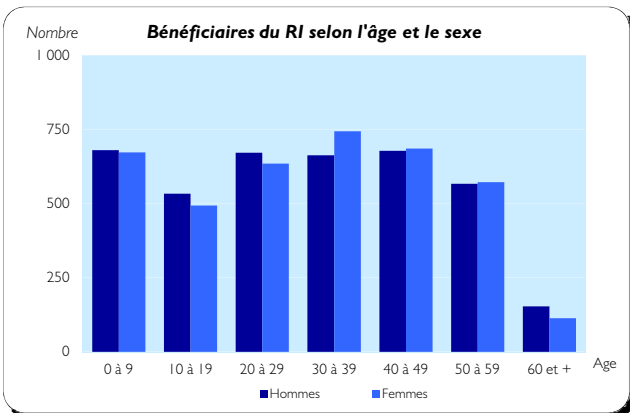
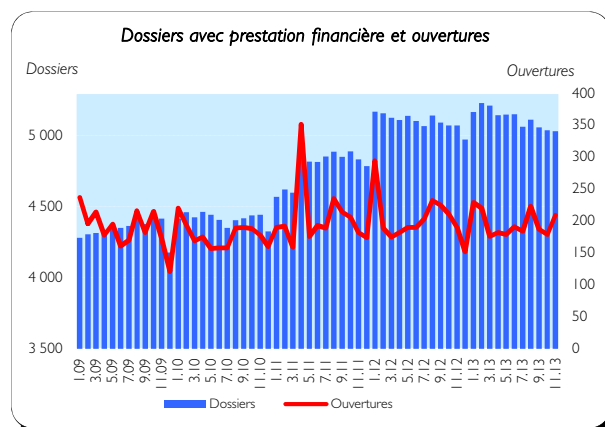
Dossiers avec prestation financière

Type de ressources

	Effectif	En %
Sans ressources	3 170	63,0%
Avec ressources (7)	1 861	37,0%
rentes et autres prestations sociales	1 155	23,0%
revenus d'activité	820	16,3%
pensions alimentaires	249	4,9%
autres ressources	111	2,2%
prestations LACI	74	1,5%
revenus liés à une mesure d'insertion	1	0,0%

Type de ménage

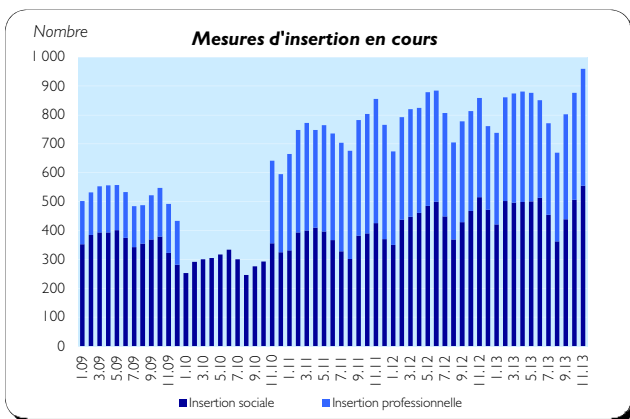
	Effectif	En %
Personne seule	3 513	69,8%
Famille monoparentale avec enfants mineurs	833	16,6%
Couple avec enfants mineurs	434	8,6%
Couple sans enfant	233	4,6%
Famille avec adultes à charge	18	0,4%



Ensemble des bénéficiaires

Type de personne

	Effectif	En %
Bénéficiaire principal-e	5 031	64,1%
Conjoint-e ou concubin-e de la personne principale	673	8,6%
Mineur-e-s à charge	2 131	27,1%
Majeur-e-s à charge	19	0,2%



Mesures d'insertion

Insertion professionnelle

	Effectif	En %
Prestation de formation (8)	305	75,3%
Emploi d'insertion	80	19,8%
Allocation cantonale d'initiation au travail	16	4,0%
Stage professionnel	4	1,0%

Insertion sociale

	Effectif	En %
Formation (9)	274	49,4%
Restauration du lien social	51	9,2%
Individualisées (10)	219	39,5%
Préservation de la situation économique	11	2,0%

(1) Dossier bénéficiant d'une prestation financière pour la première fois ou après au moins 6 mois sans versement de prestation financière.
 (2) Dossier sans prestation financière depuis 6 mois. Le mois de fermeture correspond au dernier mois de prestation.
 (3) Personne vivant dans un ménage avec prestation financière durant le mois.
 (4) Seulement les bénéficiaires principaux avec prestation financière et leur conjoint/concubin.
 (5) Bénéficiaires du RI inscrits auprès d'un Office régional de placement (ORP) à la fin du mois sous revue.

Situation à fin novembre 2013

Bénéficiaires, non compris personnes à charge

	Bénéficiaires				Bénéficiaires suivis par l'ORP			
	avec prestation financière		avec mesure d'insertion sociale (11)		avec ou sans prestation financière		avec mesure d'insertion professionnelle (12)	
	En tout	En %	En tout	En %	En tout	En %	En tout	En %
Effectif	5 704	100,0%	525	100,0%	1 162	100,0%	404	100,0%
Selon le sexe								
Hommes	2 846	49,9%	201	38,3%	737	63,4%	257	63,6%
Femmes	2 858	50,1%	324	61,7%	425	36,6%	147	36,4%
Selon l'âge								
Moins de 18 ans	36	0,6%						
18 à 25 ans	954	16,7%	149	28,4%	93	8,0%	27	6,7%
26 à 29 ans	544	9,5%	49	9,3%	103	8,9%	34	8,4%
30 à 39 ans	1 405	24,6%	113	21,5%	316	27,2%	107	26,5%
40 à 49 ans	1 361	23,9%	126	24,0%	320	27,5%	117	29,0%
50 à 59 ans	1 138	20,0%	79	15,0%	293	25,2%	112	27,7%
60 à 64 ans	226	4,0%	9	1,7%	37	3,2%	6	1,5%
65 ans et plus	40	0,7%					1	0,2%
Selon l'origine								
Suisse	2 625	46,0%	211	40,2%	552	47,5%	197	48,8%
Union Européenne (UE-27)	1 115	19,5%	103	19,6%	242	20,8%	84	20,8%
Autre Europe	603	10,6%	44	8,4%	75	6,5%	24	5,9%
Reste du monde	1 361	23,9%	167	31,8%	293	25,2%	99	24,5%
Selon la formation déclarée								
Scolarité obligatoire	2 555	44,8%	276	52,6%	530	45,6%	174	43,1%
Formation professionnelle	1 387	24,3%	95	18,1%	362	31,2%	132	32,7%
Maturité	371	6,5%	30	5,7%	66	5,7%	22	5,4%
Haute école, université	570	10,0%	28	5,3%	189	16,3%	67	16,6%
Non classable, sans indication	821	14,4%	96	18,3%	15	1,3%	9	2,2%

Motifs d'ouverture et de fermeture de dossiers

	nov.13	oct.13
Motif d'ouverture		
Complément de revenu d'activité	26	28
Incapacité de gain - maladie	15	18
Complément du chômage	28	33
Sans revenu ni chômage	116	88

Motif de fermeture, juillet 2013

	nov.13	oct.13
Amélioration de la situation financière	50	51
dont (re)prise d'emploi, chgt de tx d'activité	48	46
Obtention d'autres prestations sociales	49	57
dont prestations complémentaires AVS/AI	8	10
dont indemnités chômage	16	16

Taux d'aide sociale (13)

	nov.13	nov.13	nov.12
Vaud	17 172	3,7%	3,6%
Villes vaudoises			
Lausanne	5 863	6,7%	7,0%
Yverdon-les-Bains	1 141	6,4%	6,2%
Montreux	867	5,2%	4,9%
Vevey	842	6,9%	6,6%
Renens	673	5,0%	5,3%
Prilly	440	6,1%	6,4%
Morges	355	3,8%	3,8%
Nyon	350	2,8%	2,6%
La Tour-de-Peilz	247	3,8%	3,8%
Ecublens	227	2,9%	2,7%
Pully	223	2,2%	1,8%
Gland	156	2,0%	1,7%

(6) Mesure qui a lieu au moins un jour durant le mois; une personne peut bénéficier de plusieurs mesures. Les mesures d'insertion professionnelle sont délivrées par un ORP et les mesures d'insertion sociale par un centre social régional (CSR). Suite à un changement informatique, le nombre de mesures d'insertion professionnelle ne peut être obtenu pour la période allant de janvier à octobre 2010.

(7) Un dossier peut se trouver dans plusieurs sous-catégories.

(8) Cours, stages et mesures visant à la clarification des aptitudes professionnelles.

(9) Bilans de compétences et cours.

(10) Les mesures individualisées sont des mesures ne faisant pas partie du catalogue de mesures recommandées par le SPAS.

(11) Toute personne qui a suivi une mesure d'insertion sociale au moins un jour durant le mois.

(12) Toute personne qui a suivi une mesure d'insertion professionnelle au moins un jour durant le mois et qui est bénéficiaire du RI.

(13) Le taux d'aide sociale correspond au nombre de personnes de 18 à 64 ans vivant dans un ménage qui a bénéficié d'une prestation financière durant le mois rapporté à la population résidente permanente âgée de 18 à 64 ans.

Définitions relatives à la fiche : http://www.scris-lausanne.vd.ch/LS_RI

Source des données: SPAS, SDE.