

Revenu d'insertion (RI), Lausanne

Situation à fin janvier 2012

L a u s a n n e

Données générales

	Effectif	Variation mensuelle	Variation annuelle
Dossiers avec prestation financière	5 170	+8,0%	+13,1%
Ouvertures de dossiers (1)	294	+69,0%	+54,7%
Fermetures de dossiers, septembre 2011 (2)	186	-14,3%	+9,4%
Ensemble des bénéficiaires (3)	8 403	+9,8%	+10,3%
Bénéficiaires, n. c. personnes à charge (4)	5 938	+8,7%	+12,2%
Bénéficiaires suivis par un ORP (5)	1 340	+2,1%	+25,6%
Mesures d'insertion sociale et professionnelle (6)	674	-12,0%	+1,4%

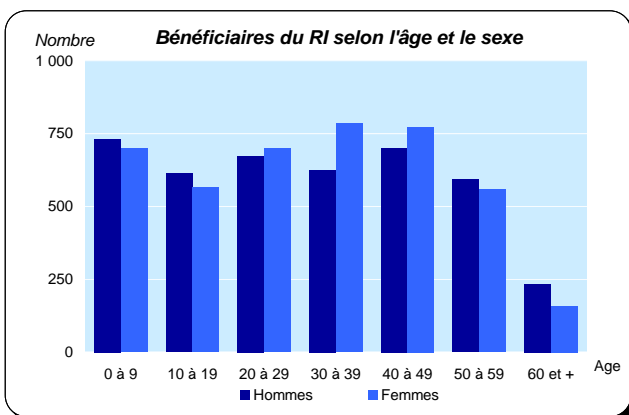
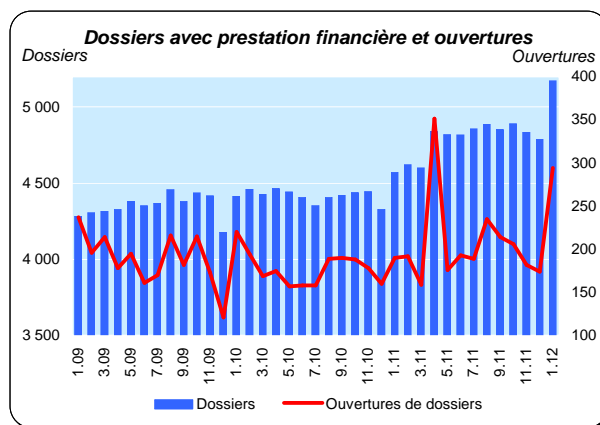
Dossiers avec prestation financière

Type de ressources

	Effectif	En %
Sans ressources	3 214	62,2%
Avec ressources (7)	1 956	37,8%
rentes et autres prestations sociales	1 172	22,7%
revenus d'activité	1 000	19,3%
pensions alimentaires	299	5,8%
autres ressources	137	2,6%
prestations LACI	88	1,7%
revenus liés à une mesure d'insertion	7	0,1%

Type de ménage

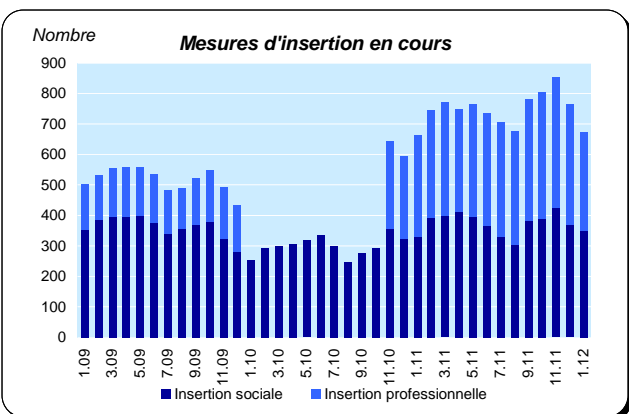
	Effectif	En %
Personne seule	3 454	66,8%
Famille monoparentale avec enfants mineurs	881	17,0%
Couple avec enfants mineurs	482	9,3%
Couple sans enfant	244	4,7%
Famille avec adultes à charge	109	2,1%



Ensemble des bénéficiaires

Type de personne

	Effectif	En %
Bénéficiaire principal-e	5 170	61,5%
Conjoint-e ou concubin-e de la personne principale	768	9,1%
Mineur-e-s à charge	2 353	28,0%
Majeur-e-s à charge	112	1,3%



Mesures d'insertion

Insertion professionnelle

	Effectif	En %
Prestation de formation (8)	244	75,3%
Emploi d'insertion	61	18,8%
Allocation cantonale d'initiation au travail	14	4,3%
Stage professionnel	5	1,5%

Insertion sociale

	Effectif	En %
Formation (9)	218	62,3%
Restauration du lien social	44	12,6%
Préservation de la situation économique	0	0,0%
Individualisées (10)	88	25,1%

(1) Dossier bénéficiant d'une prestation financière pour la première fois ou après au moins 6 mois sans versement de prestation financière.

(2) Dossier sans prestation financière depuis 6 mois. Le mois de fermeture correspond au dernier mois de prestation.

(3) Personne vivant dans un ménage avec prestation financière durant le mois.

(4) Seulement les bénéficiaires principaux avec prestation financière et leur conjoint/concubin.

(5) Bénéficiaires du RI inscrits auprès d'un Office régional de placement (ORP) à la fin du mois sous revue.

Situation à fin janvier 2012

Bénéficiaires, non compris personnes à charge

	Bénéficiaires				Bénéficiaires suivis par un ORP			
	avec prestation financière		avec mesure d'insertion sociale (11)		avec ou sans prestation financière		avec mesure d'insertion professionnelle (12)	
	En tout	En %	En tout	En %	En tout	En %	En tout	En %
Effectif	5 938	100,0%	340	100,0%	1 340	100,0%	319	100,0%
Selon le sexe								
Hommes	2 895	48,8%	127	37,4%	828	61,8%	195	61,1%
Femmes	3 043	51,2%	213	62,6%	512	38,2%	124	38,9%
Selon l'âge								
Moins de 18 ans	33	0,6%						
18 à 25 ans	948	16,0%	113	33,2%	141	10,5%	35	11,0%
26 à 29 ans	539	9,1%	36	10,6%	109	8,1%	18	5,6%
30 à 39 ans	1 408	23,7%	73	21,5%	361	26,9%	81	25,4%
40 à 49 ans	1 471	24,8%	63	18,5%	368	27,5%	112	35,1%
50 à 59 ans	1 149	19,3%	44	12,9%	304	22,7%	62	19,4%
60 à 64 ans	344	5,8%	11	3,2%	57	4,3%	11	3,4%
65 ans et plus	46	0,8%						
Selon l'origine								
Suisse	2 723	45,9%	168	49,4%	654	48,8%	142	44,5%
Union Européenne (UE-27)	1 134	19,1%	50	14,7%	261	19,5%	77	24,1%
Autre Europe	636	10,7%	25	7,4%	107	8,0%	25	7,8%
Reste du monde	1 445	24,3%	97	28,5%	318	23,7%	75	23,5%
Selon la formation déclarée								
Scolarité obligatoire	2 620	44,1%	172	50,6%	545	40,7%	142	44,5%
Formation professionnelle	1 402	23,6%	78	22,9%	415	31,0%	101	31,7%
Maturité	356	6,0%	17	5,0%	83	6,2%	11	3,4%
Haute école, université	561	9,4%	15	4,4%	223	16,6%	41	12,9%
Non classable, sans indication	999	16,8%	58	17,1%	74	5,5%	24	7,5%

Motifs d'ouverture et de fermeture de dossiers

Taux d'aide sociale (13)

Motif d'ouverture	janv.12		déc.11	Vaud	janv.12		janv.11
					17 254	3,8%	3,4%
Complément de revenu d'activité	37		31	Villes vaudoises			
Incapacité de gain - maladie	11		10	Lausanne	6 340	7,5%	6,7%
Complément du chômage	44		20	Yverdon-les-Bains	1 150	6,7%	6,1%
Sans revenu ni chômage	154		87	Vevey	820	6,9%	6,0%
				Montreux	795	4,8%	4,0%
Motif de fermeture, septembre 2011				Renens	772	5,9%	5,2%
Amélioration de la situation financière	34		61	Prilly	419	6,0%	5,2%
dont (re)prise d'emploi, chgt de tx d'activité	33		58	Morges	363	4,0%	3,8%
Obtention d'autres prestations sociales	50		35	Nyon	314	2,6%	2,3%
dont prestations complémentaires AVS/AI	10		5	Ecublens	241	3,2%	2,4%
dont indemnités chômage	14		19	La Tour-de-Peilz	239	3,7%	3,4%
				Pully	167	1,6%	1,7%
				Gland	130	1,7%	1,5%

(6) Mesure qui a lieu au moins un jour durant le mois; une personne peut bénéficier de plusieurs mesures. Les mesures d'insertion professionnelle sont délivrées par un ORP et les mesures d'insertion sociale par un centre social régional (CSR). Suite à un changement informatique, le nombre de mesures d'insertion professionnelle ne peut être obtenu pour la période allant de janvier à octobre 2010.

(7) Un dossier peut se trouver dans plusieurs sous-catégories.

(8) Cours, stages et mesures visant à la clarification des aptitudes professionnelles.

(9) Bilans de compétences et cours.

(10) Les mesures individualisées sont des mesures ne faisant pas partie du catalogue de mesures recommandées par le SPAS.

(11) Toute personne qui a suivi une mesure d'insertion sociale au moins un jour durant le mois.

(12) Toute personne qui a suivi une mesure d'insertion professionnelle au moins un jour durant le mois et qui est bénéficiaire du RI.

(13) Le taux d'aide sociale correspond au nombre de personnes de 18 à 64 ans vivant dans un ménage qui a bénéficié d'une prestation financière durant le mois rapporté à la population résidente permanente âgée de 18 à 64 ans.

Définitions relatives à la fiche : http://www.scris-lausanne.vd.ch/LS_RI

Source des données: SPAS, SDE.