

Revenu d'insertion (RI), Lausanne

Situation à fin février 2012

L a u s a n n e

Données générales

	Effectif	Variation mensuelle	Variation annuelle
Dossiers avec prestation financière	5 157	-0,3%	+11,6%
Ouvertures de dossiers (1)	189	-35,7%	-1,6%
Fermetures de dossiers, octobre 2011 (2)	184	-1,1%	+15,0%
Ensemble des bénéficiaires (3)	8 333	-0,8%	+7,6%
Bénéficiaires, n. c. personnes à charge (4)	5 919	-0,3%	+10,4%
Bénéficiaires suivis par un ORP (5)	1 342	+0,1%	+24,8%
Mesures d'insertion sociale et professionnelle (6)	792	+17,5%	+5,9%

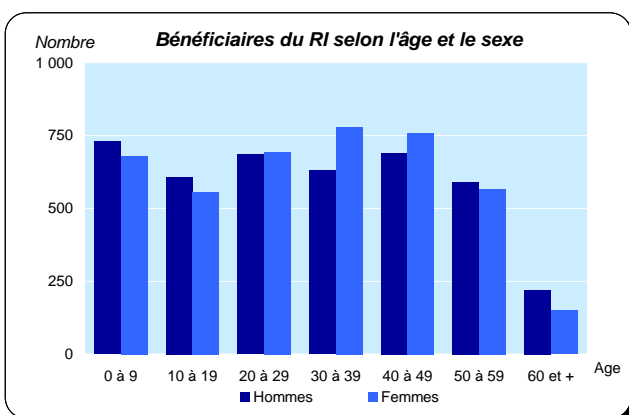
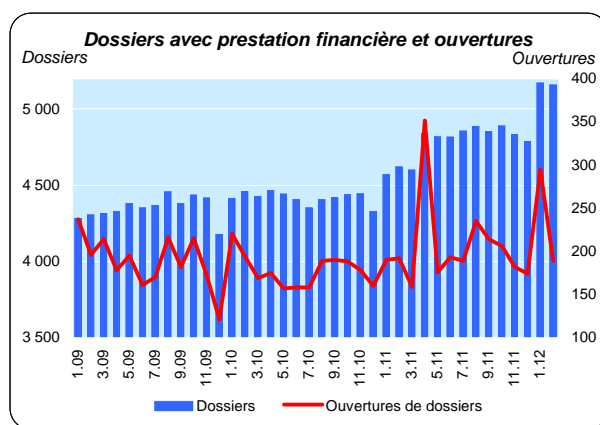
Dossiers avec prestation financière

Type de ressources

	Effectif	En %
Sans ressources	3 211	62,3%
Avec ressources (7)	1 946	37,7%
rentes et autres prestations sociales	1 161	22,5%
revenus d'activité	978	19,0%
pensions alimentaires	288	5,6%
autres ressources	139	2,7%
prestations LACI	86	1,7%
revenus liés à une mesure d'insertion	7	0,1%

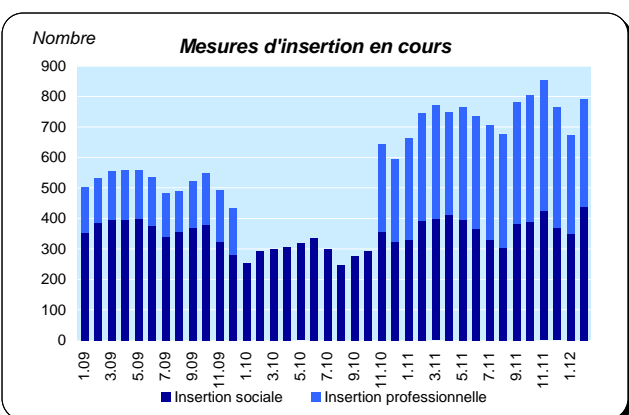
Type de ménage

	Effectif	En %
Personne seule	3 462	67,1%
Famille monoparentale avec enfants mineurs	873	16,9%
Couple avec enfants mineurs	484	9,4%
Couple sans enfant	237	4,6%
Famille avec adultes à charge	101	2,0%



Ensemble des bénéficiaires

	Effectif	En %
Type de personne		
Bénéficiaire principal-e	5 157	61,9%
Conjoint-e ou concubin-e de la personne principale	762	9,1%
Mineur-e-s à charge	2 310	27,7%
Majeur-e-s à charge	104	1,2%



Mesures d'insertion

	Effectif	En %
Insertion professionnelle	354	
Prestation de formation (8)	248	70,1%
Emploi d'insertion	88	24,9%
Allocation cantonale d'initiation au travail	14	4,0%
Stage professionnel	4	1,1%
Insertion sociale	438	
Formation (9)	254	58,0%
Restauration du lien social	55	12,6%
Préservation de la situation économique	0	0,0%
Individualisées (10)	129	29,5%

(1) Dossier bénéficiant d'une prestation financière pour la première fois ou après au moins 6 mois sans versement de prestation financière.

(2) Dossier sans prestation financière depuis 6 mois. Le mois de fermeture correspond au dernier mois de prestation.

(3) Personne vivant dans un ménage avec prestation financière durant le mois.

(4) Seulement les bénéficiaires principaux avec prestation financière et leur conjoint/concubin.

(5) Bénéficiaires du RI inscrits auprès d'un Office régional de placement (ORP) à la fin du mois sous revue.

Situation à fin février 2012

Bénéficiaires, non compris personnes à charge

	Bénéficiaires				Bénéficiaires suivis par un ORP			
	avec prestation financière		avec mesure d'insertion sociale (11)		avec ou sans prestation financière		avec mesure d'insertion professionnelle (12)	
	En tout	En %	En tout	En %	En tout	En %	En tout	En %
Effectif	5 919	100,0%	415	100,0%	1 342	100,0%	349	100,0%
Selon le sexe								
Hommes	2 892	48,9%	160	38,6%	838	62,4%	209	59,9%
Femmes	3 027	51,1%	255	61,4%	504	37,6%	140	40,1%
Selon l'âge								
Moins de 18 ans	35	0,6%						
18 à 25 ans	959	16,2%	135	32,5%	143	10,7%	34	9,7%
26 à 29 ans	546	9,2%	42	10,1%	110	8,2%	19	5,4%
30 à 39 ans	1 409	23,8%	97	23,4%	357	26,6%	86	24,6%
40 à 49 ans	1 447	24,4%	76	18,3%	362	27,0%	118	33,8%
50 à 59 ans	1 155	19,5%	54	13,0%	314	23,4%	80	22,9%
60 à 64 ans	326	5,5%	11	2,7%	56	4,2%	12	3,4%
65 ans et plus	42	0,7%						
Selon l'origine								
Suisse	2 722	46,0%	200	48,2%	653	48,7%	154	44,1%
Union Européenne (UE-27)	1 120	18,9%	58	14,0%	262	19,5%	83	23,8%
Autre Europe	625	10,6%	35	8,4%	108	8,0%	24	6,9%
Reste du monde	1 452	24,5%	122	29,4%	319	23,8%	88	25,2%
Selon la formation déclarée								
Scolarité obligatoire	2 599	43,9%	222	53,5%	543	40,5%	162	46,4%
Formation professionnelle	1 419	24,0%	90	21,7%	422	31,4%	109	31,2%
Maturité	349	5,9%	16	3,9%	84	6,3%	12	3,4%
Haute école, université	555	9,4%	19	4,6%	223	16,6%	41	11,7%
Non classable, sans indication	997	16,8%	68	16,4%	70	5,2%	25	7,2%

Motifs d'ouverture et de fermeture de dossiers

Taux d'aide sociale (13)

Motif d'ouverture	févr.12		janv.12	Vaud	févr.12		févr.11
Motif d'ouverture					17 334	3,8%	3,4%
Complément de revenu d'activité	25	37		Villes vaudoises			
Incapacité de gain - maladie	9	11		Lausanne	6 320	7,4%	6,8%
Complément du chômage	23	44		Yverdon-les-Bains	1 153	6,7%	6,0%
Sans revenu ni chômage	102	154		Vevey	819	6,9%	6,0%
				Montreux	795	4,8%	4,0%
Motif de fermeture, octobre 2011				Renens	785	6,0%	5,1%
Amélioration de la situation financière	33	34		Prilly	427	6,1%	5,5%
dont (re)prise d'emploi, chgt de tx d'activité	33	33		Morges	385	4,2%	3,8%
Obtention d'autres prestations sociales	39	50		Nyon	329	2,7%	2,4%
dont prestations complémentaires AVS/AI	3	10		Ecublens	254	3,4%	2,6%
dont indemnités chômage	15	14		La Tour-de-Peilz	241	3,7%	3,4%
				Pully	176	1,7%	1,7%
				Gland	134	1,7%	1,5%

(6) Mesure qui a lieu au moins un jour durant le mois; une personne peut bénéficier de plusieurs mesures. Les mesures d'insertion professionnelle sont délivrées par un ORP et les mesures d'insertion sociale par un centre social régional (CSR). Suite à un changement informatique, le nombre de mesures d'insertion professionnelle ne peut être obtenu pour la période allant de janvier à octobre 2010.

(7) Un dossier peut se trouver dans plusieurs sous-catégories.

(8) Cours, stages et mesures visant à la clarification des aptitudes professionnelles.

(9) Bilans de compétences et cours.

(10) Les mesures individualisées sont des mesures ne faisant pas partie du catalogue de mesures recommandées par le SPAS.

(11) Toute personne qui a suivi une mesure d'insertion sociale au moins un jour durant le mois.

(12) Toute personne qui a suivi une mesure d'insertion professionnelle au moins un jour durant le mois et qui est bénéficiaire du RI.

(13) Le taux d'aide sociale correspond au nombre de personnes de 18 à 64 ans vivant dans un ménage qui a bénéficié d'une prestation financière durant le mois rapporté à la population résidante permanente âgée de 18 à 64 ans.

Définitions relatives à la fiche : http://www.scris-lausanne.vd.ch/LS_RI

Source des données: SPAS, SDE.