

Revenu d'insertion (RI), Lausanne

Situation à fin avril 2012

L a u s a n n e

Données générales

	Effectif	Variation mensuelle	Variation annuelle
Dossiers avec prestation financière	5 110	-0,3%	+5,6%
Ouvertures de dossiers (1)	182	+4,0%	-48,1%
Fermetures de dossiers, décembre 2011 (2)	155	+14,0%	+18,3%
Ensemble des bénéficiaires (3)	8 127	-0,8%	+1,0%
Bénéficiaires, n. c. personnes à charge (4)	5 834	-0,5%	+4,3%
Bénéficiaires suivis par un ORP (5)	1 340	-1,3%	+16,2%
Mesures d'insertion sociale et professionnelle (6)	825	+0,6%	+10,3%

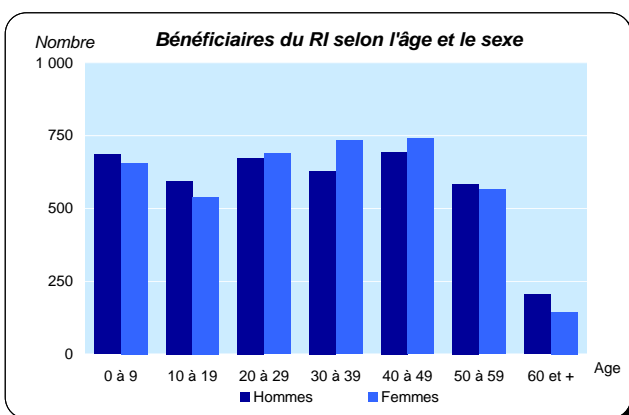
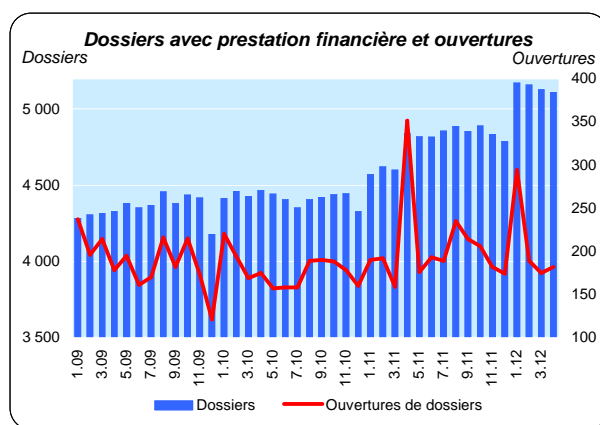
Dossiers avec prestation financière

Type de ressources

	Effectif	En %
Sans ressources	3 246	63,5%
Avec ressources (7)	1 864	36,5%
rentes et autres prestations sociales	1 094	21,4%
revenus d'activité	914	17,9%
pensions alimentaires	296	5,8%
autres ressources	126	2,5%
prestations LACI	89	1,7%
revenus liés à une mesure d'insertion	4	0,1%

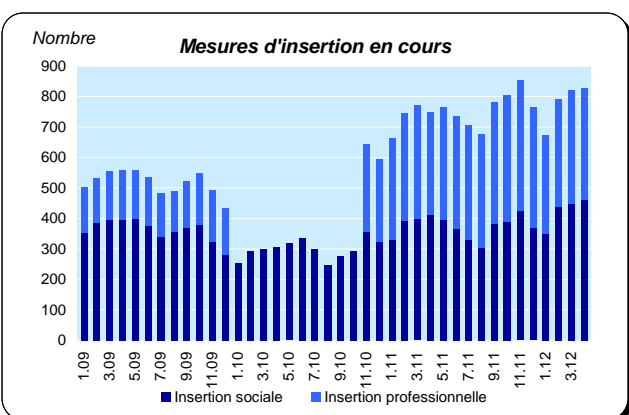
Type de ménage

	Effectif	En %
Personne seule	3 484	68,2%
Famille monoparentale avec enfants mineurs	855	16,7%
Couple avec enfants mineurs	447	8,7%
Couple sans enfant	244	4,8%
Famille avec adultes à charge	80	1,6%



Ensemble des bénéficiaires

	Effectif	En %
Type de personne		
Bénéficiaire principal-e	5 110	62,9%
Conjoint-e ou concubin-e de la personne principale	724	8,9%
Mineur-e-s à charge	2 210	27,2%
Majeur-e-s à charge	83	1,0%



Mesures d'insertion

	Effectif	En %
Insertion professionnelle	364	
Prestation de formation (8)	237	65,1%
Emploi d'insertion	111	30,5%
Allocation cantonale d'initiation au travail	13	3,6%
Stage professionnel	3	0,8%
Insertion sociale	461	
Formation (9)	251	54,4%
Restauration du lien social	56	12,1%
Individualisées (10)	154	33,4%

(1) Dossier bénéficiant d'une prestation financière pour la première fois ou après au moins 6 mois sans versement de prestation financière.

(2) Dossier sans prestation financière depuis 6 mois. Le mois de fermeture correspond au dernier mois de prestation.

(3) Personne vivant dans un ménage avec prestation financière durant le mois.

(4) Seulement les bénéficiaires principaux avec prestation financière et leur conjoint/concubin.

(5) Bénéficiaires du RI inscrits auprès d'un Office régional de placement (ORP) à la fin du mois sous revue.

Situation à fin avril 2012

Bénéficiaires, non compris personnes à charge

	Bénéficiaires				Bénéficiaires suivis par un ORP			
	avec prestation financière		avec mesure d'insertion sociale (11)		avec ou sans prestation financière		avec mesure d'insertion professionnelle (12)	
	En tout	En %	En tout	En %	En tout	En %	En tout	En %
Effectif	5 834	100,0%	442	100,0%	1 340	100,0%	362	100,0%
Selon le sexe								
Hommes	2 876	49,3%	182	41,2%	838	62,5%	216	59,7%
Femmes	2 958	50,7%	260	58,8%	502	37,5%	146	40,3%
Selon l'âge								
Moins de 18 ans	33	0,6%						
18 à 25 ans	958	16,4%	146	33,0%	141	10,5%	32	8,8%
26 à 29 ans	554	9,5%	47	10,6%	110	8,2%	18	5,0%
30 à 39 ans	1 361	23,3%	95	21,5%	352	26,3%	90	24,9%
40 à 49 ans	1 432	24,5%	84	19,0%	358	26,7%	111	30,7%
50 à 59 ans	1 148	19,7%	60	13,6%	324	24,2%	100	27,6%
60 à 64 ans	314	5,4%	9	2,0%	55	4,1%	11	3,0%
65 ans et plus	34	0,6%	1	0,2%				
Selon l'origine								
Suisse	2 650	45,4%	189	42,8%	636	47,5%	177	48,9%
Union Européenne (UE-27)	1 128	19,3%	71	16,1%	284	21,2%	81	22,4%
Autre Europe	611	10,5%	43	9,7%	100	7,5%	25	6,9%
Reste du monde	1 445	24,8%	139	31,4%	320	23,9%	79	21,8%
Selon la formation déclarée								
Scolarité obligatoire	2 571	44,1%	235	53,2%	549	41,0%	153	42,3%
Formation professionnelle	1 396	23,9%	90	20,4%	420	31,3%	123	34,0%
Maturité	341	5,8%	21	4,8%	85	6,3%	14	3,9%
Haute école, université	537	9,2%	15	3,4%	222	16,6%	50	13,8%
Non classable, sans indication	989	17,0%	81	18,3%	64	4,8%	22	6,1%

Motifs d'ouverture et de fermeture de dossiers

Taux d'aide sociale (13)

Motif d'ouverture	avr.12		mars.12		Vaud	avr.12		avr.11	
						17 102	3,7%		3,6%
Complément de revenu d'activité	20	20			Villes vaudoises				
Incapacité de gain - maladie	12	6			Lausanne	6 203	7,2%	7,1%	
Complément du chômage	23	32			Yverdon-les-Bains	1 113	6,4%	6,3%	
Sans revenu ni chômage	91	87			Vevey	821	6,8%	6,5%	
					Renens	787	5,9%	5,6%	
Motif de fermeture, décembre 2011					Montreux	774	4,7%	4,2%	
Amélioration de la situation financière	29	29			Prilly	420	5,9%	5,6%	
dont (re)prise d'emploi, chgt de tx d'activité	27	26			Morges	383	4,1%	3,9%	
Obtention d'autres prestations sociales	33	37			Nyon	321	2,6%	2,5%	
dont prestations complémentaires AVS/AI	7	4			La Tour-de-Peilz	243	3,8%	3,3%	
dont indemnités chômage	15	6			Ecublens	230	3,0%	2,8%	
					Pully	184	1,8%	1,7%	
					Gland	134	1,7%	1,8%	

(6) Mesure qui a lieu au moins un jour durant le mois; une personne peut bénéficier de plusieurs mesures. Les mesures d'insertion professionnelle sont délivrées par un ORP et les mesures d'insertion sociale par un centre social régional (CSR). Suite à un changement informatique, le nombre de mesures d'insertion professionnelle ne peut être obtenu pour la période allant de janvier à octobre 2010.

(7) Un dossier peut se trouver dans plusieurs sous-catégories.

(8) Cours, stages et mesures visant à la clarification des aptitudes professionnelles.

(9) Bilans de compétences et cours.

(10) Les mesures individualisées sont des mesures ne faisant pas partie du catalogue de mesures recommandées par le SPAS.

(11) Toute personne qui a suivi une mesure d'insertion sociale au moins un jour durant le mois.

(12) Toute personne qui a suivi une mesure d'insertion professionnelle au moins un jour durant le mois et qui est bénéficiaire du RI.

(13) Le taux d'aide sociale correspond au nombre de personnes de 18 à 64 ans vivant dans un ménage qui a bénéficié d'une prestation financière durant le mois rapporté à la population résidente permanente âgée de 18 à 64 ans.

Définitions relatives à la fiche : http://www.scris-lausanne.vd.ch/LS_RI

Source des données: SPAS, SDE.