

Revenu d'insertion (RI), Lausanne

Situation à fin mai 2012

L a u s a n n e

Données générales

	Effectif	Variation mensuelle	Variation annuelle
Dossiers avec prestation financière	5 140	+0,6%	+6,7%
Ouvertures de dossiers (1)	190	+4,4%	+8,0%
Fermetures de dossiers, janvier 2012 (2)	201	+29,7%	+38,6%
Ensemble des bénéficiaires (3)	8 187	+0,7%	+2,1%
Bénéficiaires, n. c. personnes à charge (4)	5 863	+0,5%	+5,2%
Bénéficiaires suivis par un ORP (5)	1 323	-1,3%	+6,8%
Mesures d'insertion sociale et professionnelle (6)	879	+6,5%	+14,9%

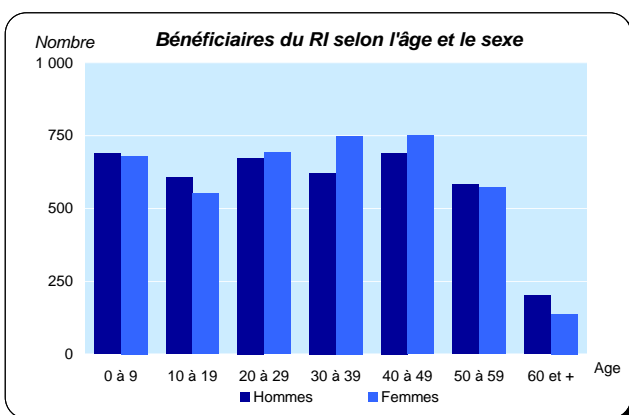
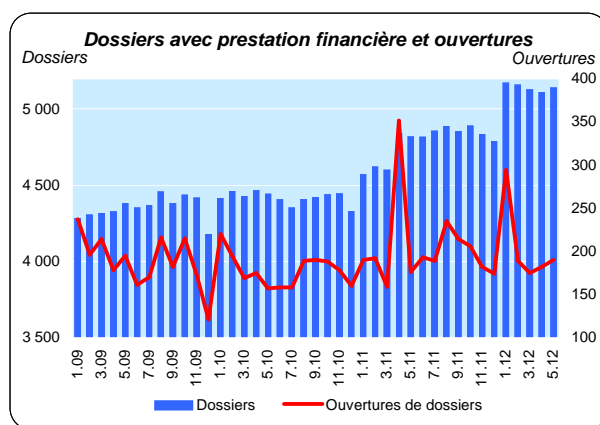
Dossiers avec prestation financière

Type de ressources

	Effectif	En %
Sans ressources	3 212	62,5%
Avec ressources (7)	1 928	37,5%
rentes et autres prestations sociales	1 127	21,9%
revenus d'activité	957	18,6%
pensions alimentaires	304	5,9%
autres ressources	131	2,5%
prestations LACI	82	1,6%
revenus liés à une mesure d'insertion	5	0,1%

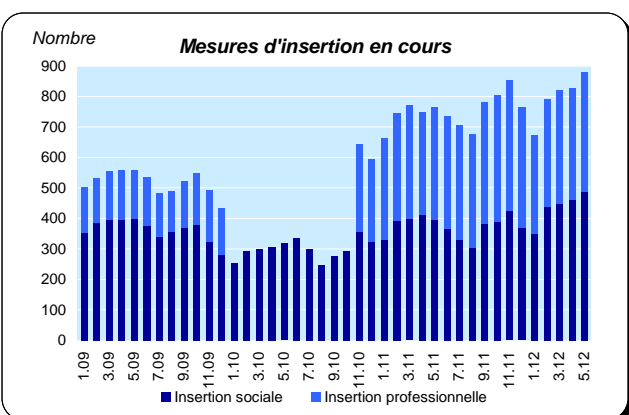
Type de ménage

	Effectif	En %
Personne seule	3 495	68,0%
Famille monoparentale avec enfants mineurs	884	17,2%
Couple avec enfants mineurs	440	8,6%
Couple sans enfant	252	4,9%
Famille avec adultes à charge	69	1,3%



Ensemble des bénéficiaires

	Effectif	En %
Type de personne		
Bénéficiaire principal-e	5 140	62,8%
Conjoint-e ou concubin-e de la personne principale	723	8,8%
Mineur-e-s à charge	2 253	27,5%
Majeur-e-s à charge	71	0,9%



Mesures d'insertion

	Effectif	En %
Insertion professionnelle	393	
Prestation de formation (8)	259	65,9%
Emploi d'insertion	114	29,0%
Allocation cantonale d'initiation au travail	16	4,1%
Stage professionnel	4	1,0%
Insertion sociale	486	
Formation (9)	244	50,2%
Restauration du lien social	54	11,1%
Individualisées (10)	188	38,7%

(1) Dossier bénéficiant d'une prestation financière pour la première fois ou après au moins 6 mois sans versement de prestation financière.

(2) Dossier sans prestation financière depuis 6 mois. Le mois de fermeture correspond au dernier mois de prestation.

(3) Personne vivant dans un ménage avec prestation financière durant le mois.

(4) Seulement les bénéficiaires principaux avec prestation financière et leur conjoint/concubin.

(5) Bénéficiaires du RI inscrits auprès d'un Office régional de placement (ORP) à la fin du mois sous revue.

Situation à fin mai 2012

Bénéficiaires, non compris personnes à charge

	Bénéficiaires				Bénéficiaires suivis par un ORP			
	avec prestation financière		avec mesure d'insertion sociale (11)		avec ou sans prestation financière		avec mesure d'insertion professionnelle (12)	
	En tout	En %	En tout	En %	En tout	En %	En tout	En %
Effectif	5 863	100,0%	468	100,0%	1 323	100,0%	393	100,0%
Selon le sexe								
Hommes	2 864	48,8%	181	38,7%	826	62,4%	235	59,8%
Femmes	2 999	51,2%	287	61,3%	497	37,6%	158	40,2%
Selon l'âge								
Moins de 18 ans	34	0,6%						
18 à 25 ans	984	16,8%	144	30,8%	136	10,3%	28	7,1%
26 à 29 ans	546	9,3%	50	10,7%	117	8,8%	17	4,3%
30 à 39 ans	1 370	23,4%	108	23,1%	335	25,3%	102	26,0%
40 à 49 ans	1 439	24,5%	95	20,3%	354	26,8%	116	29,5%
50 à 59 ans	1 152	19,6%	61	13,0%	326	24,6%	117	29,8%
60 à 64 ans	305	5,2%	9	1,9%	55	4,2%	13	3,3%
65 ans et plus	33	0,6%	1	0,2%				
Selon l'origine								
Suisse	2 671	45,6%	200	42,7%	626	47,3%	193	49,1%
Union Européenne (UE-27)	1 137	19,4%	77	16,5%	269	20,3%	86	21,9%
Autre Europe	600	10,2%	37	7,9%	100	7,6%	26	6,6%
Reste du monde	1 455	24,8%	154	32,9%	328	24,8%	88	22,4%
Selon la formation déclarée								
Scolarité obligatoire	2 577	44,0%	256	54,7%	536	40,5%	156	39,7%
Formation professionnelle	1 420	24,2%	85	18,2%	422	31,9%	142	36,1%
Maturité	352	6,0%	29	6,2%	80	6,0%	23	5,9%
Haute école, université	529	9,0%	16	3,4%	220	16,6%	56	14,2%
Non classable, sans indication	985	16,8%	82	17,5%	65	4,9%	16	4,1%

Motifs d'ouverture et de fermeture de dossiers

Taux d'aide sociale (13)

Motif d'ouverture	mai.12		avr.12		Vaud	mai.12		mai.11	
Motif d'ouverture						17 052	3,7%		3,5%
Complément de revenu d'activité	37		20		Villes vaudoises				
Incapacité de gain - maladie	11		12		Lausanne	6 211	7,2%		7,0%
Complément du chômage	30		23		Yverdon-les-Bains	1 092	6,2%		6,2%
Sans revenu ni chômage	83		91		Montreux	793	4,8%		4,3%
					Vevey	792	6,6%		6,2%
Motif de fermeture, janvier 2012					Renens	770	5,8%		5,4%
Amélioration de la situation financière	39		29		Prilly	431	6,1%		5,7%
dont (re)prise d'emploi, chgt de tx d'activité	34		27		Morges	371	3,9%		3,8%
Obtention d'autres prestations sociales	44		33		Nyon	323	2,6%		2,4%
dont prestations complémentaires AVS/AI	6		7		La Tour-de-Peilz	235	3,7%		3,4%
dont indemnités chômage	12		15		Ecublens	229	3,0%		2,9%
					Pully	187	1,8%		1,6%
					Gland	133	1,7%		1,7%

(6) Mesure qui a lieu au moins un jour durant le mois; une personne peut bénéficier de plusieurs mesures. Les mesures d'insertion professionnelle sont délivrées par un ORP et les mesures d'insertion sociale par un centre social régional (CSR). Suite à un changement informatique, le nombre de mesures d'insertion professionnelle ne peut être obtenu pour la période allant de janvier à octobre 2010.

(7) Un dossier peut se trouver dans plusieurs sous-catégories.

(8) Cours, stages et mesures visant à la clarification des aptitudes professionnelles.

(9) Bilans de compétences et cours.

(10) Les mesures individualisées sont des mesures ne faisant pas partie du catalogue de mesures recommandées par le SPAS.

(11) Toute personne qui a suivi une mesure d'insertion sociale au moins un jour durant le mois.

(12) Toute personne qui a suivi une mesure d'insertion professionnelle au moins un jour durant le mois et qui est bénéficiaire du RI.

(13) Le taux d'aide sociale correspond au nombre de personnes de 18 à 64 ans vivant dans un ménage qui a bénéficié d'une prestation financière durant le mois rapporté à la population résidante permanente âgée de 18 à 64 ans.

Définitions relatives à la fiche : http://www.scris-lausanne.vd.ch/LS_RI

Source des données: SPAS, SDE.