

Revenu d'insertion (RI), Lausanne

Situation à fin juin 2012

L a u s a n n e

Données générales

	Effectif	Variation mensuelle	Variation annuelle
Dossiers avec prestation financière	5 105	-0,7%	+6,0%
Ouvertures de dossiers (1)	190	+0,0%	-1,6%
Fermetures de dossiers, février 2012 (2)	200	-0,5%	+24,2%
Ensemble des bénéficiaires (3)	8 076	-1,4%	+1,4%
Bénéficiaires, n. c. personnes à charge (4)	5 811	-0,9%	+4,6%
Bénéficiaires suivis par un ORP (5)	1 292	-2,3%	+1,4%
Mesures d'insertion sociale et professionnelle (6)	884	+0,6%	+20,1%

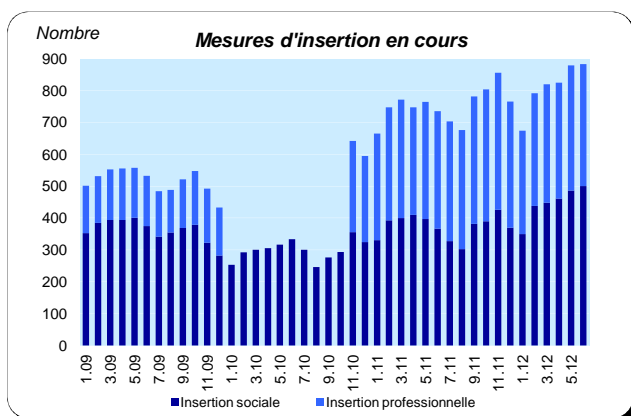
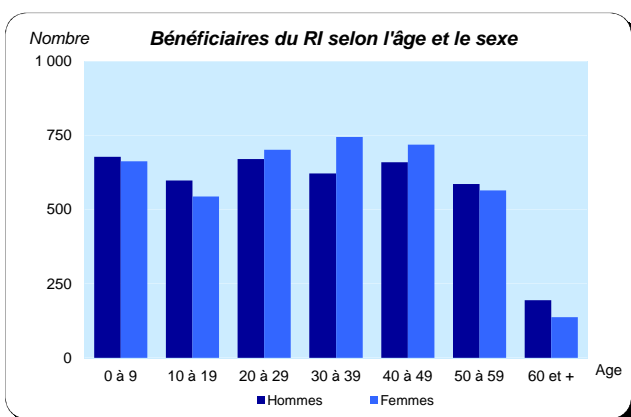
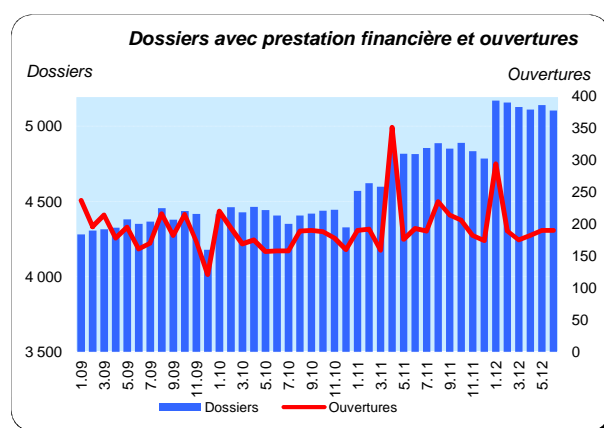
Dossiers avec prestation financière

Type de ressources

	Effectif	En %
Sans ressources	3 208	62,8%
Avec ressources (7)	1 897	37,2%
rentes et autres prestations sociales	1 109	21,7%
revenus d'activité	924	18,1%
pensions alimentaires	285	5,6%
autres ressources	131	2,6%
prestations LACI	80	1,6%
revenus liés à une mesure d'insertion	5	0,1%

Type de ménage

	Effectif	En %
Personne seule	3 499	68,5%
Famille monoparentale avec enfants mineurs	860	16,8%
Couple avec enfants mineurs	433	8,5%
Couple sans enfant	247	4,8%
Famille avec adultes à charge	66	1,3%



Ensemble des bénéficiaires

Type de personne

	Effectif	En %
Bénéficiaire principal-e	5 105	63,2%
Conjoint-e ou concubin-e de la personne principale	706	8,7%
Mineur-e-s à charge	2 197	27,2%
Majeur-e-s à charge	68	0,8%

Mesures d'insertion

Insertion professionnelle

	Effectif	En %
Prestation de formation (8)	235	61,2%
Emploi d'insertion	128	33,3%
Allocation cantonale d'initiation au travail	18	4,7%
Stage professionnel	3	0,8%

Insertion sociale

	Effectif	En %
Formation (9)	265	53,0%
Restauration du lien social	49	9,8%
Individualisées (10)	186	37,2%

(1) Dossier bénéficiant d'une prestation financière pour la première fois ou après au moins 6 mois sans versement de prestation financière.

(2) Dossier sans prestation financière depuis 6 mois. Le mois de fermeture correspond au dernier mois de prestation.

(3) Personne vivant dans un ménage avec prestation financière durant le mois.

(4) Seulement les bénéficiaires principaux avec prestation financière et leur conjoint/concubin.

(5) Bénéficiaires du RI inscrits auprès d'un Office régional de placement (ORP) à la fin du mois sous revue.

Situation à fin juin 2012

Bénéficiaires, non compris personnes à charge

	Bénéficiaires				Bénéficiaires suivis par un ORP			
	avec prestation financière		avec mesure d'insertion sociale (11)		avec ou sans prestation financière		avec mesure d'insertion professionnelle (12)	
	En tout	En %	En tout	En %	En tout	En %	En tout	En %
Effectif	5 811	100,0%	475	100,0%	1 292	100,0%	382	100,0%
Selon le sexe								
Hommes	2 843	48,9%	189	39,8%	803	62,2%	231	60,5%
Femmes	2 968	51,1%	286	60,2%	489	37,8%	151	39,5%
Selon l'âge								
Moins de 18 ans	36	0,6%						
18 à 25 ans	1 005	17,3%	136	28,6%	133	10,3%	24	6,3%
26 à 29 ans	549	9,4%	53	11,2%	115	8,9%	22	5,8%
30 à 39 ans	1 364	23,5%	106	22,3%	326	25,2%	93	24,3%
40 à 49 ans	1 376	23,7%	107	22,5%	350	27,1%	118	30,9%
50 à 59 ans	1 150	19,8%	66	13,9%	311	24,1%	113	29,6%
60 à 64 ans	299	5,1%	6	1,3%	57	4,4%	12	3,1%
65 ans et plus	32	0,6%	1	0,2%				
Selon l'origine								
Suisse	2 656	45,7%	200	42,1%	608	47,1%	184	48,2%
Union Européenne (UE-27)	1 125	19,4%	75	15,8%	267	20,7%	83	21,7%
Autre Europe	583	10,0%	39	8,2%	95	7,4%	27	7,1%
Reste du monde	1 447	24,9%	161	33,9%	322	24,9%	88	23,0%
Selon la formation déclarée								
Scolarité obligatoire	2 585	44,5%	252	53,1%	513	39,7%	160	41,9%
Formation professionnelle	1 391	23,9%	91	19,2%	427	33,0%	132	34,6%
Maturité	352	6,1%	28	5,9%	82	6,3%	15	3,9%
Haute école, université	523	9,0%	21	4,4%	214	16,6%	62	16,2%
Non classable, sans indication	960	16,5%	83	17,5%	56	4,3%	13	3,4%

Motifs d'ouverture et de fermeture de dossiers

Taux d'aide sociale (13)

Motif d'ouverture	juin.12		mai.12		Vaud	juin.12		juin.11	
	En tout	En %	En tout	En %		En tout	En %	En tout	En %
Motif d'ouverture						16 892	3,7%		3,5%
Complément de revenu d'activité	23		37		Villes vaudoises				
Incapacité de gain - maladie	7		11		Lausanne	6 154	7,1%	7,0%	
Complément du chômage	27		30		Yverdon-les-Bains	1 100	6,3%	6,1%	
Sans revenu ni chômage	113		83		Montreux	801	4,8%	4,4%	
					Vevey	777	6,5%	6,2%	
Motif de fermeture, février 2012					Renens	770	5,8%	5,4%	
Amélioration de la situation financière	45		39		Prilly	431	6,1%	5,6%	
dont (re)prise d'emploi, chgt de tx d'activité	42		34		Morges	371	3,9%	3,9%	
Obtention d'autres prestations sociales	34		44		Nyon	310	2,5%	2,2%	
dont prestations complémentaires AVS/AI	5		6		La Tour-de-Peilz	242	3,8%	3,3%	
dont indemnités chômage	15		12		Ecublens	225	2,9%	2,9%	
					Pully	195	1,9%	1,6%	
					Gland	137	1,7%	1,8%	

(6) Mesure qui a lieu au moins un jour durant le mois; une personne peut bénéficier de plusieurs mesures. Les mesures d'insertion professionnelle sont délivrées par un ORP et les mesures d'insertion sociale par un centre social régional (CSR). Suite à un changement informatique, le nombre de mesures d'insertion professionnelle ne peut être obtenu pour la période allant de janvier à octobre 2010.

(7) Un dossier peut se trouver dans plusieurs sous-catégories.

(8) Cours, stages et mesures visant à la clarification des aptitudes professionnelles.

(9) Bilans de compétences et cours.

(10) Les mesures individualisées sont des mesures ne faisant pas partie du catalogue de mesures recommandées par le SPAS.

(11) Toute personne qui a suivi une mesure d'insertion sociale au moins un jour durant le mois.

(12) Toute personne qui a suivi une mesure d'insertion professionnelle au moins un jour durant le mois et qui est bénéficiaire du RI.

(13) Le taux d'aide sociale correspond au nombre de personnes de 18 à 64 ans vivant dans un ménage qui a bénéficié d'une prestation financière durant le mois rapporté à la population résidente permanente âgée de 18 à 64 ans.

Définitions relatives à la fiche : http://www.scris-lausanne.vd.ch/LS_RI

Source des données: SPAS, SDE.