

Revenu d'insertion (RI), Lausanne

Situation à fin juillet 2012

L a u s a n n e

Données générales

	Effectif	Variation mensuelle	Variation annuelle
Dossiers avec prestation financière	5 067	-0,7%	+4,4%
Ouvertures de dossiers (1)	203	+6,8%	+7,4%
Fermetures de dossiers, mars 2012 (2)	198	-1,0%	+34,7%
Ensemble des bénéficiaires (3)	7 956	-1,5%	-1,2%
Bénéficiaires, n. c. personnes à charge (4)	5 745	-1,1%	+2,4%
Bénéficiaires suivis par un ORP (5)	1 284	-0,6%	-1,2%
Mesures d'insertion sociale et professionnelle (6)	807	-8,7%	+14,6%

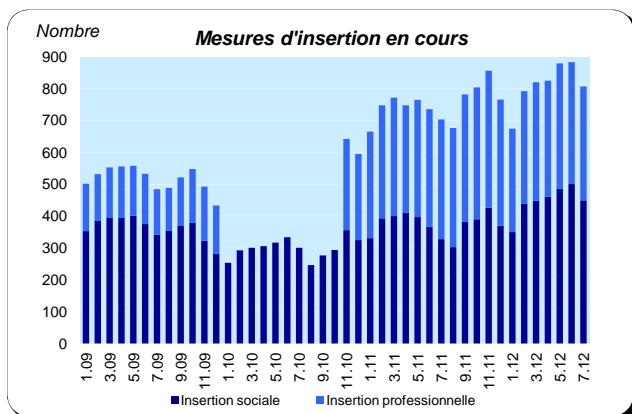
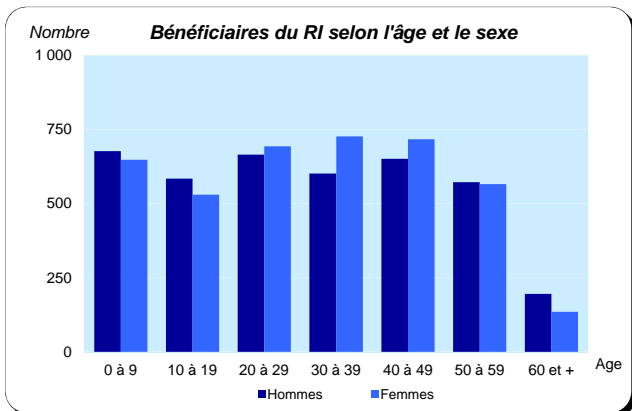
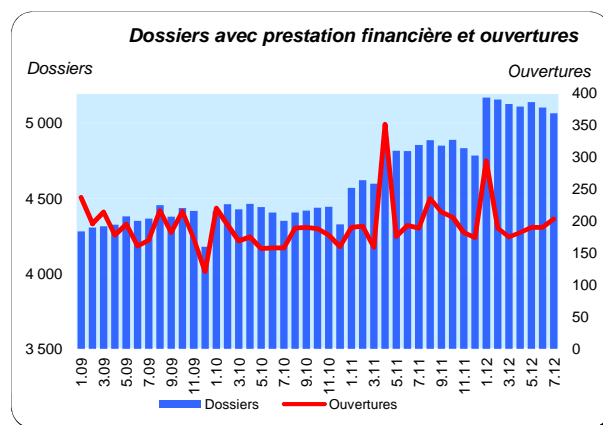
Dossiers avec prestation financière

Type de ressources

	Effectif	En %
Sans ressources	3 199	63,1%
Avec ressources (7)	1 868	36,9%
rentes et autres prestations sociales	1 103	21,8%
revenus d'activité	888	17,5%
pensions alimentaires	267	5,3%
autres ressources	130	2,6%
prestations LACI	78	1,5%
revenus liés à une mesure d'insertion	4	0,1%

Type de ménage

	Effectif	En %
Personne seule	3 486	68,8%
Famille monoparentale avec enfants mineurs	877	17,3%
Couple avec enfants mineurs	418	8,2%
Couple sans enfant	242	4,8%
Famille avec adultes à charge	44	0,9%



Ensemble des bénéficiaires

Type de personne

	Effectif	En %
Bénéficiaire principal-e	5 067	63,7%
Conjoint-e ou concubin-e de la personne principale	678	8,5%
Mineur-e-s à charge	2 165	27,2%
Majeur-e-s à charge	46	0,6%

Mesures d'insertion

Insertion professionnelle

	Effectif	En %
Prestation de formation (8)	221	61,7%
Emploi d'insertion	115	32,1%
Allocation cantonale d'initiation au travail	19	5,3%
Stage professionnel	3	0,8%

Insertion sociale

	Effectif	En %
Formation (9)	229	51,0%
Restauration du lien social	43	9,6%
Individualisées (10)	177	39,4%

(1) Dossier bénéficiant d'une prestation financière pour la première fois ou après au moins 6 mois sans versement de prestation financière.

(2) Dossier sans prestation financière depuis 6 mois. Le mois de fermeture correspond au dernier mois de prestation.

(3) Personne vivant dans un ménage avec prestation financière durant le mois.

(4) Seulement les bénéficiaires principaux avec prestation financière et leur conjoint/concubin.

(5) Bénéficiaires du RI inscrits auprès d'un Office régional de placement (ORP) à la fin du mois sous revue.

Situation à fin juillet 2012

Bénéficiaires, non compris personnes à charge

	Bénéficiaires				Bénéficiaires suivis par l'ORP			
	avec prestation financière		avec mesure d'insertion sociale (11)		avec ou sans prestation financière		avec mesure d'insertion professionnelle (12)	
	En tout	En %	En tout	En %	En tout	En %	En tout	En %
Effectif	5 745	100,0%	421	100,0%	1 284	100,0%	357	100,0%
Selon le sexe								
Hommes	2 798	48,7%	175	41,6%	796	62,0%	226	63,3%
Femmes	2 947	51,3%	246	58,4%	488	38,0%	131	36,7%
Selon l'âge								
Moins de 18 ans	36	0,6%						
18 à 25 ans	1 004	17,5%	112	26,6%	123	9,6%	23	6,4%
26 à 29 ans	546	9,5%	49	11,6%	111	8,6%	19	5,3%
30 à 39 ans	1 326	23,1%	88	20,9%	332	25,9%	86	24,1%
40 à 49 ans	1 366	23,8%	106	25,2%	348	27,1%	111	31,1%
50 à 59 ans	1 137	19,8%	61	14,5%	310	24,1%	105	29,4%
60 à 64 ans	296	5,2%	4	1,0%	60	4,7%	13	3,6%
65 ans et plus	34	0,6%	1	0,2%				
Selon l'origine								
Suisse	2 646	46,1%	179	42,5%	606	47,2%	178	49,9%
Union Européenne (UE-27)	1 102	19,2%	61	14,5%	267	20,8%	77	21,6%
Autre Europe	584	10,2%	34	8,1%	91	7,1%	21	5,9%
Reste du monde	1 413	24,6%	147	34,9%	320	24,9%	81	22,7%
Selon la formation déclarée								
Scolarité obligatoire	2 550	44,4%	225	53,4%	515	40,1%	138	38,7%
Formation professionnelle	1 369	23,8%	81	19,2%	416	32,4%	123	34,5%
Maturité	354	6,2%	19	4,5%	87	6,8%	19	5,3%
Haute école, université	522	9,1%	22	5,2%	215	16,7%	63	17,6%
Non classable, sans indication	950	16,5%	74	17,6%	51	4,0%	14	3,9%

Motifs d'ouverture et de fermeture de dossiers

Taux d'aide sociale (13)

Motif d'ouverture	juil.12		juin.12		Vaud	juil.12		juil.11	
Motif d'ouverture						16 774	3,6%		3,5%
Complément de revenu d'activité	32	23			Villes vaudoises				
Incapacité de gain - maladie	12	7			Lausanne	6 069	7,0%	7,0%	
Complément du chômage	48	27			Yverdon-les-Bains	1 074	6,1%	6,1%	
Sans revenu ni chômage	85	113			Montreux	792	4,8%	4,4%	
					Vevey	792	6,6%	6,4%	
Motif de fermeture, mars 2012					Renens	749	5,6%	5,4%	
Amélioration de la situation financière	44	45			Prilly	443	6,2%	5,7%	
dont (re)prise d'emploi, chgt de tx d'activité	42	42			Morges	383	4,1%	4,0%	
Obtention d'autres prestations sociales	50	34			Nyon	313	2,5%	2,2%	
dont prestations complémentaires AVS/AI	10	5			La Tour-de-Peilz	245	3,8%	3,3%	
dont indemnités chômage	14	15			Ecublens	220	2,9%	2,8%	
					Pully	192	1,9%	1,7%	
					Gland	141	1,8%	1,9%	

(6) Mesure qui a lieu au moins un jour durant le mois; une personne peut bénéficier de plusieurs mesures. Les mesures d'insertion professionnelle sont délivrées par un ORP et les mesures d'insertion sociale par un centre social régional (CSR). Suite à un changement informatique, le nombre de mesures d'insertion professionnelle ne peut être obtenu pour la période allant de janvier à octobre 2010.

(7) Un dossier peut se trouver dans plusieurs sous-catégories.

(8) Cours, stages et mesures visant à la clarification des aptitudes professionnelles.

(9) Bilans de compétences et cours.

(10) Les mesures individualisées sont des mesures ne faisant pas partie du catalogue de mesures recommandées par le SPAS.

(11) Toute personne qui a suivi une mesure d'insertion sociale au moins un jour durant le mois.

(12) Toute personne qui a suivi une mesure d'insertion professionnelle au moins un jour durant le mois et qui est bénéficiaire du RI.

(13) Le taux d'aide sociale correspond au nombre de personnes de 18 à 64 ans vivant dans un ménage qui a bénéficié d'une prestation financière durant le mois rapporté à la population résidente permanente âgée de 18 à 64 ans.

Définitions relatives à la fiche : http://www.scris-lausanne.vd.ch/LS_RI

Source des données: SPAS, SDE.