

Revenu d'insertion (RI), Lausanne

Situation à fin août 2012

Données générales

	Effectif	Variation mensuelle	Variation annuelle
Dossiers avec prestation financière	5 143	+1,5%	+5,2%
Ouvertures de dossiers (1)	232	+14,3%	-1,3%
Fermetures de dossiers, avril 2012 (2)	187	-5,6%	+19,9%
Ensemble des bénéficiaires (3)	8 038	+1,0%	-0,4%
Bénéficiaires, n. c. personnes à charge (4)	5 827	+1,4%	+3,3%
Bénéficiaires suivis par un ORP (5)	1 286	+0,2%	+0,2%
Mesures d'insertion sociale et professionnelle (6)	705	-12,6%	+4,3%

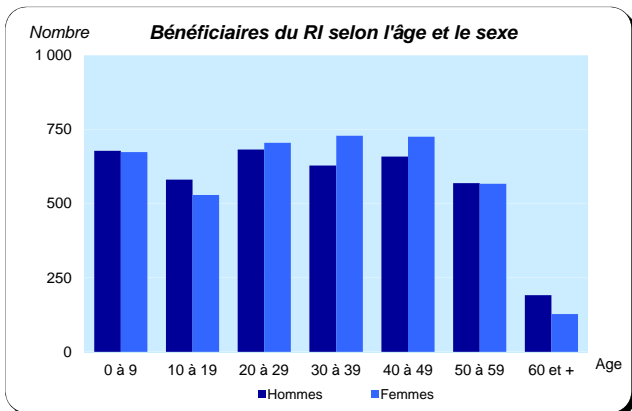
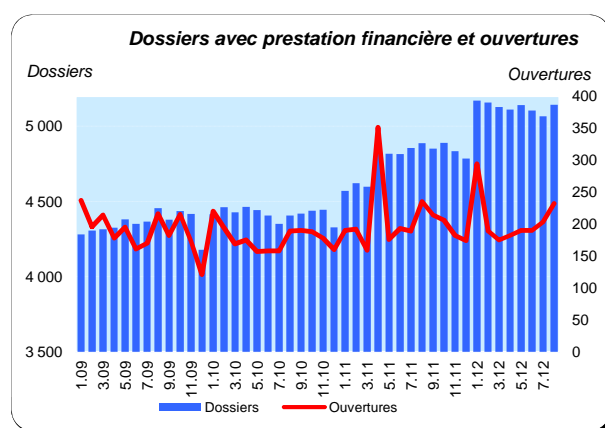
Dossiers avec prestation financière

Type de ressources

	Effectif	En %
Sans ressources	3 276	63,7%
Avec ressources (7)	1 867	36,3%
rentes et autres prestations sociales	1 117	21,7%
revenus d'activité	889	17,3%
pensions alimentaires	273	5,3%
autres ressources	102	2,0%
prestations LACI	68	1,3%
revenus liés à une mesure d'insertion	4	0,1%

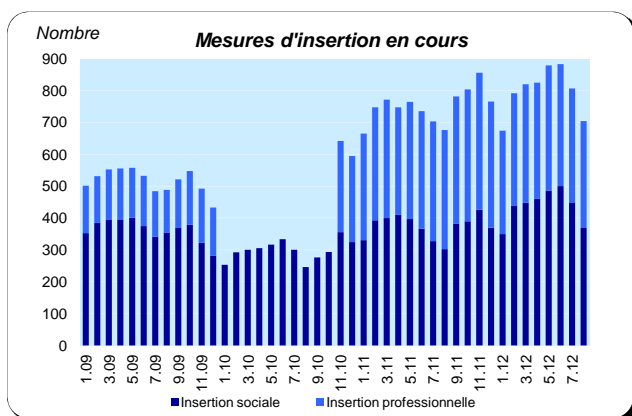
Type de ménage

Personne seule	3 547	69,0%
Famille monoparentale avec enfants mineurs	898	17,5%
Couple avec enfants mineurs	424	8,2%
Couple sans enfant	248	4,8%
Famille avec adultes à charge	26	0,5%



Ensemble des bénéficiaires

Type de personne	Effectif	En %
Bénéficiaire principal-e	5 143	64,0%
Conjoint-e ou concubin-e de la personne principale	684	8,5%
Mineur-e-s à charge	2 183	27,2%
Majeur-e-s à charge	28	0,3%



Mesures d'insertion

Insertion professionnelle	Effectif	En %
Prestation de formation (8)	205	61,0%
Emploi d'insertion	110	32,7%
Allocation cantonale d'initiation au travail	18	5,4%
Stage professionnel	3	0,9%
Insertion sociale	369	
Formation (9)	185	50,1%
Restauration du lien social	36	9,8%
Individualisées (10)	148	40,1%

(1) Dossier bénéficiant d'une prestation financière pour la première fois ou après au moins 6 mois sans versement de prestation financière.

(2) Dossier sans prestation financière depuis 6 mois. Le mois de fermeture correspond au dernier mois de prestation.

(3) Personne vivant dans un ménage avec prestation financière durant le mois.

(4) Seulement les bénéficiaires principaux avec prestation financière et leur conjoint/concubin.

(5) Bénéficiaires du RI inscrits auprès d'un Office régional de placement (ORP) à la fin du mois sous revue.

Situation à fin août 2012

Bénéficiaires, non compris personnes à charge

	Bénéficiaires				Bénéficiaires suivis par l'ORP			
	avec prestation financière		avec mesure d'insertion sociale (11)		avec ou sans prestation financière		avec mesure d'insertion professionnelle (12)	
	En tout	En %	En tout	En %	En tout	En %	En tout	En %
Effectif	5 827	100,0%	354	100,0%	1 286	100,0%	334	100,0%
Selon le sexe								
Hommes	2 851	48,9%	147	41,5%	794	61,7%	206	61,7%
Femmes	2 976	51,1%	207	58,5%	492	38,3%	128	38,3%
Selon l'âge								
Moins de 18 ans	38	0,7%						
18 à 25 ans	1 043	17,9%	74	20,9%	131	10,2%	21	6,3%
26 à 29 ans	557	9,6%	48	13,6%	110	8,6%	24	7,2%
30 à 39 ans	1 355	23,3%	80	22,6%	321	25,0%	74	22,2%
40 à 49 ans	1 382	23,7%	91	25,7%	350	27,2%	110	32,9%
50 à 59 ans	1 134	19,5%	56	15,8%	318	24,7%	96	28,7%
60 à 64 ans	283	4,9%	4	1,1%	56	4,4%	9	2,7%
65 ans et plus	35	0,6%	1	0,3%				
Selon l'origine								
Suisse	2 713	46,6%	146	41,2%	607	47,2%	179	53,6%
Union Européenne (UE-27)	1 104	18,9%	54	15,3%	264	20,5%	77	23,1%
Autre Europe	583	10,0%	29	8,2%	89	6,9%	14	4,2%
Reste du monde	1 427	24,5%	125	35,3%	326	25,3%	64	19,2%
Selon la formation déclarée								
Scolarité obligatoire	2 575	44,2%	188	53,1%	525	40,8%	140	41,9%
Formation professionnelle	1 405	24,1%	80	22,6%	417	32,4%	112	33,5%
Maturité	358	6,1%	12	3,4%	87	6,8%	15	4,5%
Haute école, université	547	9,4%	22	6,2%	209	16,3%	54	16,2%
Non classable, sans indication	942	16,2%	52	14,7%	48	3,7%	13	3,9%

Motifs d'ouverture et de fermeture de dossiers

Taux d'aide sociale (13)

Motif d'ouverture	août.12		Motif de fermeture, avril 2012	août.12		août.11
	août.12	juil.12		août.12	août.11	
			Vaud	16 937	3,7%	3,6%
			Villes vaudoises			
Complément de revenu d'activité	34	32	Lausanne	6 124	7,1%	7,1%
Incapacité de gain - maladie	14	12	Yverdon-les-Bains	1 090	6,2%	6,3%
Complément du chômage	39	48	Vevey	812	6,8%	6,3%
Sans revenu ni chômage	107	85	Montreux	796	4,8%	4,5%
			Renens	745	5,6%	5,6%
			Prilly	445	6,3%	5,7%
			Morges	382	4,1%	3,9%
Amélioration de la situation financière	63	44	Nyon	319	2,6%	2,2%
dont (re)prise d'emploi, chgt de tx d'activité	59	42	La Tour-de-Peilz	238	3,7%	3,4%
Obtention d'autres prestations sociales	36	50	Ecublens	223	2,9%	3,0%
dont prestations complémentaires AVS/AI	7	10	Pully	185	1,8%	1,7%
dont indemnités chômage	10	14	Gland	138	1,8%	1,8%

(6) Mesure qui a lieu au moins un jour durant le mois; une personne peut bénéficier de plusieurs mesures. Les mesures d'insertion professionnelle sont délivrées par un ORP et les mesures d'insertion sociale par un centre social régional (CSR). Suite à un changement informatique, le nombre de mesures d'insertion professionnelle ne peut être obtenu pour la période allant de janvier à octobre 2010.

(7) Un dossier peut se trouver dans plusieurs sous-catégories.

(8) Cours, stages et mesures visant à la clarification des aptitudes professionnelles.

(9) Bilans de compétences et cours.

(10) Les mesures individualisées sont des mesures ne faisant pas partie du catalogue de mesures recommandées par le SPAS.

(11) Toute personne qui a suivi une mesure d'insertion sociale au moins un jour durant le mois.

(12) Toute personne qui a suivi une mesure d'insertion professionnelle au moins un jour durant le mois et qui est bénéficiaire du RI.

(13) Le taux d'aide sociale correspond au nombre de personnes de 18 à 64 ans vivant dans un ménage qui a bénéficié d'une prestation financière durant le mois rapporté à la population résidente permanente âgée de 18 à 64 ans.

Définitions relatives à la fiche : http://www.scris-lausanne.vd.ch/LS_RI

Source des données: SPAS, SDE.