

Revenu d'insertion (RI), Lausanne

Situation à fin septembre 2012

Données générales

	Effectif	Variation mensuelle	Variation annuelle
Dossiers avec prestation financière	5 093	-1,0%	+5,0%
Ouvertures de dossiers (1)	225	-3,0%	+5,1%
Fermetures de dossiers, mai 2012 (2)	191	+2,1%	+29,9%
Ensemble des bénéficiaires (3)	7 920	-1,5%	-0,9%
Bénéficiaires, n. c. personnes à charge (4)	5 769	-1,0%	+3,2%
Bénéficiaires suivis par un ORP (5)	1 227	-4,6%	-1,3%
Mesures d'insertion sociale et professionnelle (6)	778	+10,4%	-0,5%

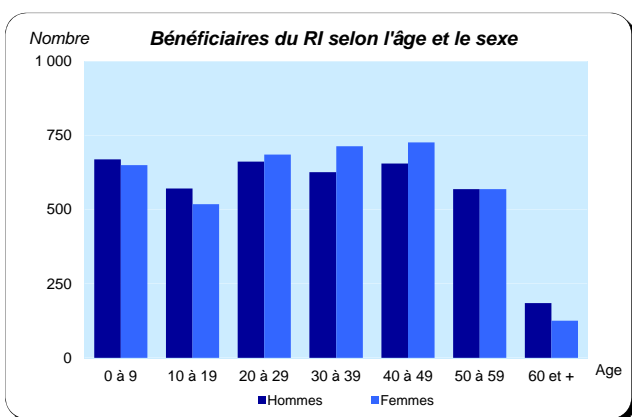
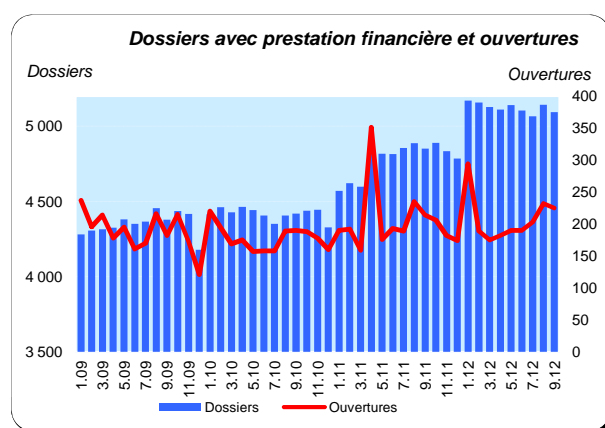
Dossiers avec prestation financière

Type de ressources

	Effectif	En %
Sans ressources	3 196	62,8%
Avec ressources (7)	1 897	37,2%
rentes et autres prestations sociales	1 094	21,5%
revenus d'activité	917	18,0%
pensions alimentaires	259	5,1%
autres ressources	96	1,9%
prestations LACI	89	1,7%
revenus liés à une mesure d'insertion	4	0,1%

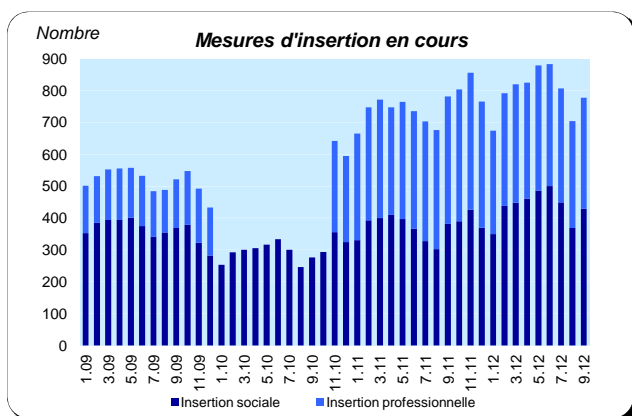
Type de ménage

	Effectif	En %
Personne seule	3 526	69,2%
Famille monoparentale avec enfants mineurs	881	17,3%
Couple avec enfants mineurs	418	8,2%
Couple sans enfant	249	4,9%
Famille avec adultes à charge	19	0,4%



Ensemble des bénéficiaires

Type de personne	Effectif	En %
Bénéficiaire principal-e	5 093	64,3%
Conjoint-e ou concubin-e de la personne principale	676	8,5%
Mineur-e-s à charge	2 130	26,9%
Majeur-e-s à charge	21	0,3%



Mesures d'insertion

Insertion professionnelle	Effectif	En %
Insertion professionnelle	349	
Prestation de formation (8)	208	59,6%
Emploi d'insertion	115	33,0%
Allocation cantonale d'initiation au travail	24	6,9%
Stage professionnel	2	0,6%
Insertion sociale	429	
Formation (9)	200	46,6%
Restauration du lien social	45	10,5%
Individualisées (10)	184	42,9%

(1) Dossier bénéficiant d'une prestation financière pour la première fois ou après au moins 6 mois sans versement de prestation financière.

(2) Dossier sans prestation financière depuis 6 mois. Le mois de fermeture correspond au dernier mois de prestation.

(3) Personne vivant dans un ménage avec prestation financière durant le mois.

(4) Seulement les bénéficiaires principaux avec prestation financière et leur conjoint/concubin.

(5) Bénéficiaires du RI inscrits auprès d'un Office régional de placement (ORP) à la fin du mois sous revue.

Situation à fin septembre 2012

Bénéficiaires, non compris personnes à charge

	Bénéficiaires				Bénéficiaires suivis par l'ORP			
	avec prestation financière		avec mesure d'insertion sociale (11)		avec ou sans prestation financière		avec mesure d'insertion professionnelle (12)	
	En tout	En %	En tout	En %	En tout	En %	En tout	En %
Effectif	5 769	100,0%	410	100,0%	1 227	100,0%	343	100,0%
Selon le sexe								
Hommes	2 827	49,0%	154	37,6%	781	63,7%	221	64,4%
Femmes	2 942	51,0%	256	62,4%	446	36,3%	122	35,6%
Selon l'âge								
Moins de 18 ans	38	0,7%						
18 à 25 ans	1 025	17,8%	85	20,7%	112	9,1%	23	6,7%
26 à 29 ans	540	9,4%	54	13,2%	110	9,0%	25	7,3%
30 à 39 ans	1 339	23,2%	94	22,9%	313	25,5%	78	22,7%
40 à 49 ans	1 380	23,9%	107	26,1%	329	26,8%	108	31,5%
50 à 59 ans	1 138	19,7%	65	15,9%	303	24,7%	101	29,4%
60 à 64 ans	277	4,8%	4	1,0%	60	4,9%	8	2,3%
65 ans et plus	32	0,6%	1	0,2%				
Selon l'origine								
Suisse	2 692	46,7%	163	39,8%	585	47,7%	170	49,6%
Union Européenne (UE-27)	1 101	19,1%	63	15,4%	246	20,0%	75	21,9%
Autre Europe	577	10,0%	41	10,0%	87	7,1%	21	6,1%
Reste du monde	1 399	24,3%	143	34,9%	309	25,2%	77	22,4%
Selon la formation déclarée								
Scolarité obligatoire	2 526	43,8%	213	52,0%	507	41,3%	143	41,7%
Formation professionnelle	1 415	24,5%	81	19,8%	389	31,7%	113	32,9%
Maturité	356	6,2%	20	4,9%	86	7,0%	18	5,2%
Haute école, université	542	9,4%	24	5,9%	199	16,2%	56	16,3%
Non classable, sans indication	930	16,1%	72	17,6%	46	3,7%	13	3,8%

Motifs d'ouverture et de fermeture de dossiers

Taux d'aide sociale (13)

Motif d'ouverture	sept.12		août.12		Vaud	sept.12		sept.11	
						16 926	3,7%		3,6%
Complément de revenu d'activité	38		34		Villes vaudoises				
Incapacité de gain - maladie	7		14		Lausanne	6 056	7,0%	7,0%	
Complément du chômage	53		39		Yverdon-les-Bains	1 085	6,2%	6,3%	
Sans revenu ni chômage	94		107		Montreux	812	4,9%	4,4%	
					Vevey	808	6,7%	6,4%	
Motif de fermeture, mai 2012					Renens	748	5,6%	5,4%	
Amélioration de la situation financière	36		63		Prilly	445	6,3%	5,5%	
dont (re)prise d'emploi, chgt de tx d'activité	36		59		Morges	371	3,9%	4,0%	
Obtention d'autres prestations sociales	41		36		Nyon	320	2,6%	2,3%	
dont prestations complémentaires AVS/AI	2		7		La Tour-de-Peilz	228	3,5%	3,5%	
dont indemnités chômage	14		10		Ecublens	221	2,9%	2,9%	
					Pully	187	1,8%	1,7%	
					Gland	140	1,8%	1,8%	

(6) Mesure qui a lieu au moins un jour durant le mois; une personne peut bénéficier de plusieurs mesures. Les mesures d'insertion professionnelle sont délivrées par un ORP et les mesures d'insertion sociale par un centre social régional (CSR). Suite à un changement informatique, le nombre de mesures d'insertion professionnelle ne peut être obtenu pour la période allant de janvier à octobre 2010.

(7) Un dossier peut se trouver dans plusieurs sous-catégories.

(8) Cours, stages et mesures visant à la clarification des aptitudes professionnelles.

(9) Bilans de compétences et cours.

(10) Les mesures individualisées sont des mesures ne faisant pas partie du catalogue de mesures recommandées par le SPAS.

(11) Toute personne qui a suivi une mesure d'insertion sociale au moins un jour durant le mois.

(12) Toute personne qui a suivi une mesure d'insertion professionnelle au moins un jour durant le mois et qui est bénéficiaire du RI.

(13) Le taux d'aide sociale correspond au nombre de personnes de 18 à 64 ans vivant dans un ménage qui a bénéficié d'une prestation financière durant le mois rapporté à la population résidente permanente âgée de 18 à 64 ans.

Définitions relatives à la fiche : http://www.scris-lausanne.vd.ch/LS_RI

Source des données: SPAS, SDE.