

Revenu d'insertion (RI), Lausanne

Situation à fin novembre 2012

Données générales

	Effectif	Variation mensuelle	Variation annuelle
Dossiers avec prestation financière	5 073	+0,0%	+4,9%
Ouvertures de dossiers (1)	190	-10,0%	+4,4%
Fermetures de dossiers, juillet 2012 (2)	186	-9,3%	-9,3%
Ensemble des bénéficiaires (3)	7 881	+0,1%	+0,2%
Bénéficiaires, n. c. personnes à charge (4)	5 746	+0,1%	+3,5%
Bénéficiaires suivis par un ORP (5)	1 202	-1,3%	-7,3%
Mesures d'insertion sociale et professionnelle (6)	859	+5,5%	+0,4%

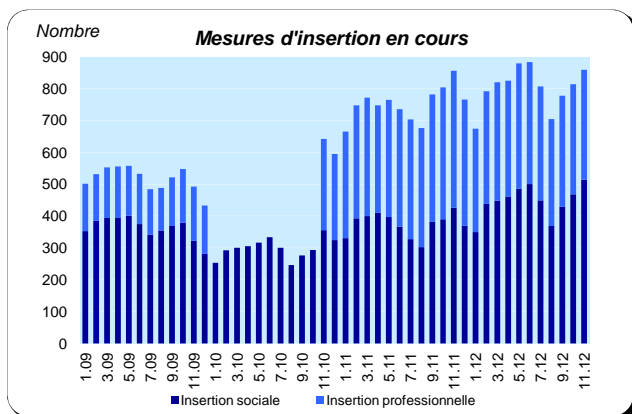
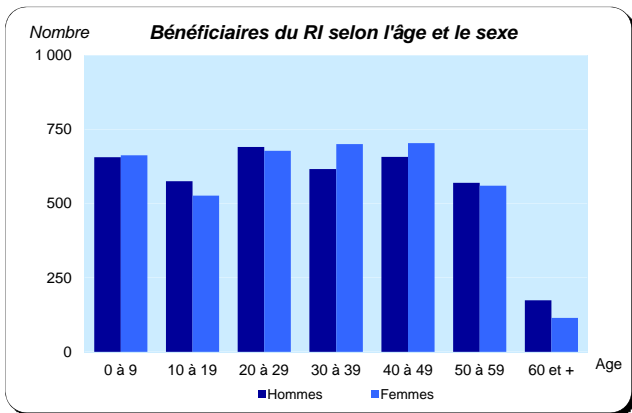
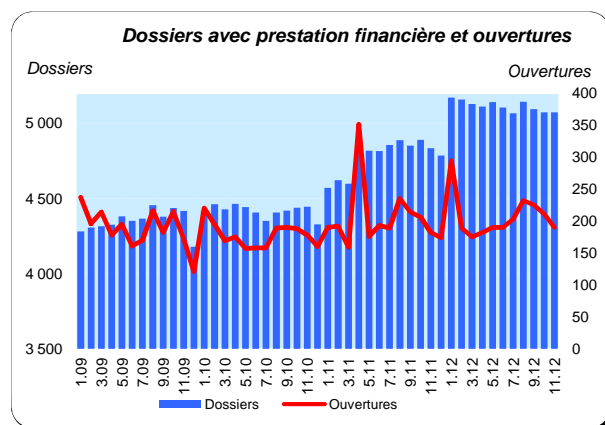
Dossiers avec prestation financière

Type de ressources

	Effectif	En %
Sans ressources	3 191	62,9%
Avec ressources (7)	1 882	37,1%
rentes et autres prestations sociales	1 101	21,7%
revenus d'activité	901	17,8%
pensions alimentaires	255	5,0%
autres ressources	107	2,1%
prestations LACI	82	1,6%
revenus liés à une mesure d'insertion	6	0,1%

Type de ménage

	Effectif	En %
Personne seule	3 533	69,6%
Famille monoparentale avec enfants mineurs	860	17,0%
Couple avec enfants mineurs	429	8,5%
Couple sans enfant	235	4,6%
Famille avec adultes à charge	16	0,3%



Ensemble des bénéficiaires

Type de personne	Effectif	En %
Bénéficiaire principal-e	5 073	64,4%
Conjoint-e ou concubin-e de la personne principale	673	8,5%
Mineur-e-s à charge	2 118	26,9%
Majeur-e-s à charge	17	0,2%

Mesures d'insertion

Insertion professionnelle	Effectif	En %
Prestation de formation (8)	206	59,9%
Emploi d'insertion	114	33,1%
Allocation cantonale d'initiation au travail	22	6,4%
Stage professionnel	2	0,6%
Insertion sociale	515	
Formation (9)	232	45,0%
Restauration du lien social	48	9,3%
Individualisées (10)	235	45,6%

(1) Dossier bénéficiant d'une prestation financière pour la première fois ou après au moins 6 mois sans versement de prestation financière.

(2) Dossier sans prestation financière depuis 6 mois. Le mois de fermeture correspond au dernier mois de prestation.

(3) Personne vivant dans un ménage avec prestation financière durant le mois.

(4) Seulement les bénéficiaires principaux avec prestation financière et leur conjoint/concubin.

(5) Bénéficiaires du RI inscrits auprès d'un Office régional de placement (ORP) à la fin du mois sous revue.

Situation à fin novembre 2012

Bénéficiaires, non compris personnes à charge

	Bénéficiaires				Bénéficiaires suivis par l'ORP			
	avec prestation financière		avec mesure d'insertion sociale (11)		avec ou sans prestation financière		avec mesure d'insertion professionnelle (12)	
	En tout	En %	En tout	En %	En tout	En %	En tout	En %
Effectif	5 746	100,0%	479	100,0%	1 202	100,0%	341	100,0%
Selon le sexe								
Hommes	2 860	49,8%	182	38,0%	760	63,2%	227	66,6%
Femmes	2 886	50,2%	297	62,0%	442	36,8%	114	33,4%
Selon l'âge								
Moins de 18 ans	40	0,7%						
18 à 25 ans	1 074	18,7%	133	27,8%	114	9,5%	23	6,7%
26 à 29 ans	540	9,4%	57	11,9%	107	8,9%	30	8,8%
30 à 39 ans	1 316	22,9%	96	20,0%	292	24,3%	89	26,1%
40 à 49 ans	1 359	23,7%	116	24,2%	322	26,8%	93	27,3%
50 à 59 ans	1 130	19,7%	70	14,6%	302	25,1%	97	28,4%
60 à 64 ans	260	4,5%	6	1,3%	65	5,4%	9	2,6%
65 ans et plus	27	0,5%	1	0,2%				
Selon l'origine								
Suisse	2 674	46,5%	192	40,1%	572	47,6%	167	49,0%
Union Européenne (UE-27)	1 116	19,4%	89	18,6%	243	20,2%	81	23,8%
Autre Europe	587	10,2%	43	9,0%	82	6,8%	17	5,0%
Reste du monde	1 369	23,8%	155	32,4%	305	25,4%	76	22,3%
Selon la formation déclarée								
Scolarité obligatoire	2 498	43,5%	244	50,9%	508	42,3%	136	39,9%
Formation professionnelle	1 386	24,1%	99	20,7%	391	32,5%	114	33,4%
Maturité	358	6,2%	24	5,0%	75	6,2%	25	7,3%
Haute école, université	518	9,0%	27	5,6%	185	15,4%	56	16,4%
Non classable, sans indication	986	17,2%	85	17,7%	43	3,6%	10	2,9%

Motifs d'ouverture et de fermeture de dossiers

Taux d'aide sociale (13)

Motif d'ouverture	nov.12		oct.12	Vaud	nov.12		nov.11
Motif d'ouverture					16 812	3,6%	3,5%
Complément de revenu d'activité	26		19	Villes vaudoises			
Incapacité de gain - maladie	5		9	Lausanne	6 043	7,0%	6,9%
Complément du chômage	33		26	Yverdon-les-Bains	1 088	6,2%	6,4%
Sans revenu ni chômage	80		77	Montreux	817	4,9%	4,5%
				Vevey	794	6,6%	6,3%
Motif de fermeture, juillet 2012				Renens	706	5,3%	5,6%
Amélioration de la situation financière	33		27	Prilly	457	6,4%	5,6%
dont (re)prise d'emploi, chgt de tx d'activité	31		26	Morges	357	3,8%	3,9%
Obtention d'autres prestations sociales	48		44	Nyon	317	2,6%	2,4%
dont prestations complémentaires AVS/AI	11		7	La Tour-de-Peilz	245	3,8%	3,5%
dont indemnités chômage	13		13	Ecublens	207	2,7%	2,9%
				Pully	181	1,8%	1,7%
				Gland	137	1,7%	1,7%

(6) Mesure qui a lieu au moins un jour durant le mois; une personne peut bénéficier de plusieurs mesures. Les mesures d'insertion professionnelle sont délivrées par un ORP et les mesures d'insertion sociale par un centre social régional (CSR). Suite à un changement informatique, le nombre de mesures d'insertion professionnelle ne peut être obtenu pour la période allant de janvier à octobre 2010.

(7) Un dossier peut se trouver dans plusieurs sous-catégories.

(8) Cours, stages et mesures visant à la clarification des aptitudes professionnelles.

(9) Bilans de compétences et cours.

(10) Les mesures individualisées sont des mesures ne faisant pas partie du catalogue de mesures recommandées par le SPAS.

(11) Toute personne qui a suivi une mesure d'insertion sociale au moins un jour durant le mois.

(12) Toute personne qui a suivi une mesure d'insertion professionnelle au moins un jour durant le mois et qui est bénéficiaire du RI.

(13) Le taux d'aide sociale correspond au nombre de personnes de 18 à 64 ans vivant dans un ménage qui a bénéficié d'une prestation financière durant le mois rapporté à la population résidente permanente âgée de 18 à 64 ans.

Définitions relatives à la fiche : http://www.scris-lausanne.vd.ch/LS_RI

Source des données: SPAS, SDE.