

# Revenu d'insertion (RI), Lausanne

## Situation à fin décembre 2011

L a u s a n n e

### Données générales

	Effectif	Variation mensuelle	Variation annuelle
Dossiers avec prestation financière	4 786	-1,0%	+10,6%
Ouvertures de dossiers (1)	174	-4,4%	+8,8%
Fermetures de dossiers, août 2011 (2)	217	+5,9%	+19,2%
Ensemble des bénéficiaires (3)	7 651	-2,7%	+8,3%
Bénéficiaires, n. c. personnes à charge (4)	5 461	-1,6%	+9,7%
Bénéficiaires suivis par un ORP (5)	1 313	+1,2%	+33,3%
Mesures d'insertion sociale et professionnelle (6)	766	-10,5%	+28,7%

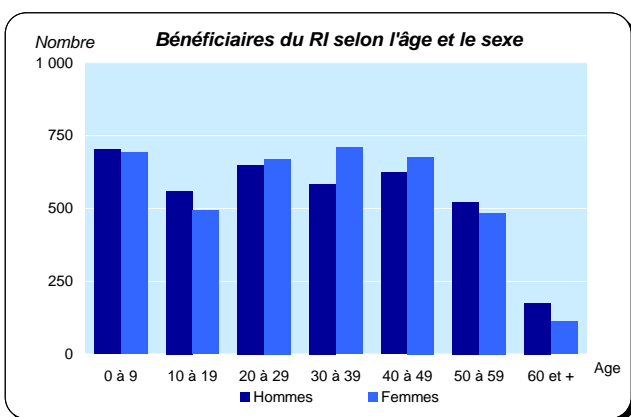
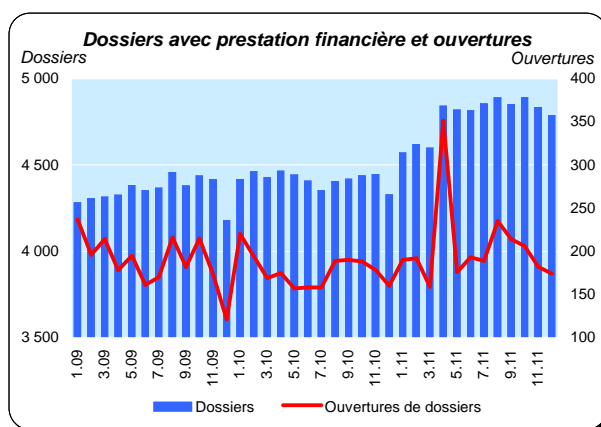
### Dossiers avec prestation financière

#### Type de ressources

	Effectif	En %
Sans ressources	3 043	63,6%
Avec ressources (7)	1 743	36,4%
rentes et autres prestations sociales	1 034	21,6%
revenus d'activité	809	16,9%
pensions alimentaires	272	5,7%
autres ressources	132	2,8%
prestations LACI	76	1,6%
revenus liés à une mesure d'insertion	33	0,7%

#### Type de ménage

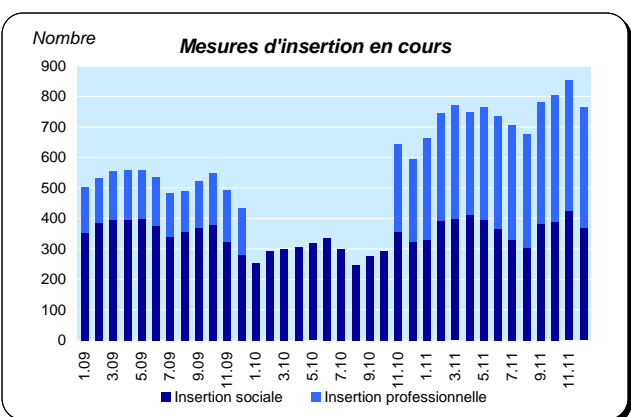
	Effectif	En %
Personne seule	3 249	67,9%
Famille monoparentale avec enfants mineurs	855	17,9%
Couple avec enfants mineurs	447	9,3%
Couple sans enfant	221	4,6%
Famille avec adultes à charge	14	0,3%



### Ensemble des bénéficiaires

#### Type de personne

	Effectif	En %
Bénéficiaire principal-e	4 786	62,6%
Conjoint-e ou concubin-e de la personne principale	675	8,8%
Mineur-e-s à charge	2 176	28,4%
Majeur-e-s à charge	14	0,2%



### Mesures d'insertion

#### Insertion professionnelle

	Effectif	En %
Insertion professionnelle	396	
Prestation de formation (8)	235	59,3%
Emploi d'insertion	138	34,8%
Allocation cantonale d'initiation au travail	18	4,5%
Stage professionnel	5	1,3%

#### Insertion sociale

	Effectif	En %
Insertion sociale	370	
Formation (9)	195	52,7%
Restauration du lien social	45	12,2%
Préservation de la situation économique	0	0,0%
Individualisées (10)	130	35,1%

(1) Dossier bénéficiant d'une prestation financière pour la première fois ou après au moins 6 mois sans versement de prestation financière.

(2) Dossier sans prestation financière depuis 6 mois. Le mois de fermeture correspond au dernier mois de prestation.

(3) Personne vivant dans un ménage avec prestation financière durant le mois.

(4) Seulement les bénéficiaires principaux avec prestation financière et leur conjoint/concubin.

(5) Bénéficiaires du RI inscrits auprès d'un Office régional de placement (ORP) à la fin du mois sous revue.

## Situation à fin décembre 2011

### Bénéficiaires, non compris personnes à charge

	Bénéficiaires				Bénéficiaires suivis par un ORP			
	avec prestation financière		avec mesure d'insertion sociale (11)		avec ou sans prestation financière		avec mesure d'insertion professionnelle (12)	
	En tout	En %	En tout	En %	En tout	En %	En tout	En %
<b>Effectif</b>	<b>5 461</b>	<b>100,0%</b>	<b>361</b>	<b>100,0%</b>	<b>1 313</b>	<b>100,0%</b>	<b>393</b>	<b>100,0%</b>
<b>Selon le sexe</b>								
Hommes	2 679	49,1%	133	36,8%	809	61,6%	241	61,3%
Femmes	2 782	50,9%	228	63,2%	504	38,4%	152	38,7%
<b>Selon l'âge</b>								
Moins de 18 ans	34	0,6%						
18 à 25 ans	1 034	18,9%	118	32,7%	130	9,9%	33	8,4%
26 à 29 ans	509	9,3%	37	10,2%	107	8,1%	24	6,1%
30 à 39 ans	1 294	23,7%	81	22,4%	353	26,9%	101	25,7%
40 à 49 ans	1 299	23,8%	65	18,0%	365	27,8%	121	30,8%
50 à 59 ans	1 004	18,4%	53	14,7%	299	22,8%	97	24,7%
60 à 64 ans	255	4,7%	7	1,9%	59	4,5%	17	4,3%
65 ans et plus	32	0,6%						
<b>Selon l'origine</b>								
Suisse	2 542	46,5%	168	46,5%	633	48,2%	196	49,9%
Union Européenne (UE-27)	1 025	18,8%	53	14,7%	253	19,3%	74	18,8%
Autre Europe	597	10,9%	34	9,4%	110	8,4%	27	6,9%
Reste du monde	1 297	23,8%	106	29,4%	317	24,1%	96	24,4%
<b>Selon la formation déclarée</b>								
Scolarité obligatoire	2 418	44,3%	187	51,8%	529	40,3%	162	41,2%
Formation professionnelle	1 285	23,5%	78	21,6%	410	31,2%	132	33,6%
Maturité	331	6,1%	18	5,0%	80	6,1%	16	4,1%
Haute école, université	524	9,6%	17	4,7%	220	16,8%	57	14,5%
Non classable, sans indication	903	16,5%	61	16,9%	74	5,6%	26	6,6%

### Motifs d'ouverture et de fermeture de dossiers

### Taux d'aide sociale (13)

Motif d'ouverture	déc.11		nov.11	Vaud	déc.11		déc.10
					15 774	3,5%	3,1%
Complément de revenu d'activité	31		17	Villes vaudoises			
Incapacité de gain - maladie	10		10				
Complément du chômage	20		26	<b>Lausanne</b>	<b>5 787</b>	<b>6,8%</b>	<b>6,3%</b>
Sans revenu ni chômage	87		99	Yverdon-les-Bains	1 085	6,3%	5,6%
				Vevey	729	6,1%	5,4%
				Renens	718	5,5%	4,9%
				Montreux	714	4,4%	3,5%
				Prilly	380	5,5%	4,7%
				Morges	347	3,8%	3,3%
				Nyon	298	2,4%	2,2%
				La Tour-de-Peilz	220	3,4%	3,3%
				Ecublens	212	2,8%	2,3%
				Pully	166	1,6%	1,7%
				Gland	116	1,5%	1,3%
<b>Motif de fermeture, août 2011</b>							
Amélioration de la situation financière	61		63				
dont (re)prise d'emploi, chgt de tx d'activité	58		57				
Obtention d'autres prestations sociales	35		34				
dont prestations complémentaires AVS/AI	5		8				
dont indemnités chômage	19		6				

(6) Mesure qui a lieu au moins un jour durant le mois; une personne peut bénéficier de plusieurs mesures. Les mesures d'insertion professionnelle sont délivrées par un ORP et les mesures d'insertion sociale par un centre social régional (CSR). Suite à un changement informatique, le nombre de mesures d'insertion professionnelle ne peut être obtenu pour la période allant de janvier à octobre 2010.

(7) Un dossier peut se trouver dans plusieurs sous-catégories.

(8) Cours, stages et mesures visant à la clarification des aptitudes professionnelles.

(9) Bilans de compétences et cours.

(10) Les mesures individualisées sont des mesures ne faisant pas partie du catalogue de mesures recommandées par le SPAS.

(11) Toute personne qui a suivi une mesure d'insertion sociale au moins un jour durant le mois.

(12) Toute personne qui a suivi une mesure d'insertion professionnelle au moins un jour durant le mois et qui est bénéficiaire du RI.

(13) Le taux d'aide sociale correspond au nombre de personnes de 18 à 64 ans vivant dans un ménage qui a bénéficié d'une prestation

financière durant le mois rapporté à la population résidente permanente âgée de 18 à 64 ans.

Définitions relatives à la fiche : [http://www.scris-lausanne.vd.ch/LS\\_RI](http://www.scris-lausanne.vd.ch/LS_RI)

Source des données: SPAS, SDE.