

# Revenu d'insertion (RI), Lausanne

## Situation à fin août 2011

### Données générales

	Effectif	Variation mensuelle	Variation annuelle
Dossiers avec prestation financière	4 888	+0,7%	+10,9%
Ouvertures de dossiers (1)	235	+24,3%	+24,3%
Fermetures de dossiers, avril 2011 (2)	156	+6,1%	-12,4%
Ensemble des bénéficiaires (3)	8 067	+0,2%	+8,6%
Bénéficiaires, n. c. personnes à charge (4)	5 640	+0,5%	+10,8%
Bénéficiaires suivis par un ORP (5)	1 283	-1,2%	n.d.
Mesures d'insertion sociale et professionnelle (6)	676	-4,0%	n.d.

n.d. = non disponible.

Suite à un changement informatique, le nombre de bénéficiaires suivis par un ORP et le nombre de mesures d'insertion professionnelle ne peuvent être obtenus pour la période allant de janvier à octobre 2010

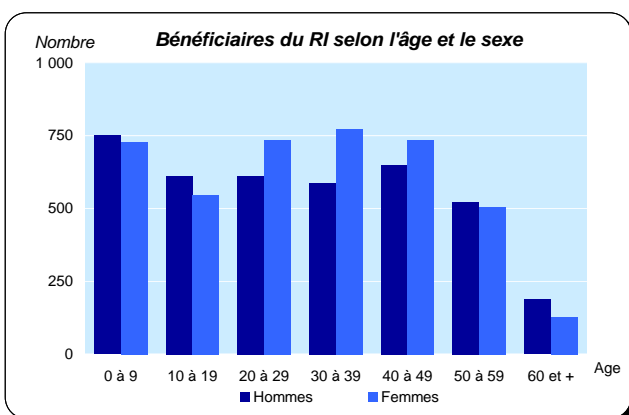
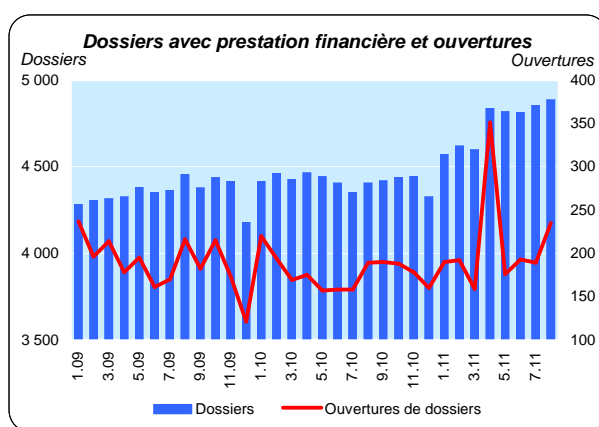
### Dossiers avec prestation financière

#### Type de ressources

Type de ressources	Effectif	En %
Sans ressources	2 961	60,6%
Avec ressources (7)	1 927	39,4%
rentes et autres prestations sociales	1 157	23,7%
revenus d'activité	982	20,1%
pensions alimentaires	287	5,9%
autres ressources	114	2,3%
prestations LACI	86	1,8%
revenus liés à une mesure d'insertion	38	0,8%

#### Type de ménage

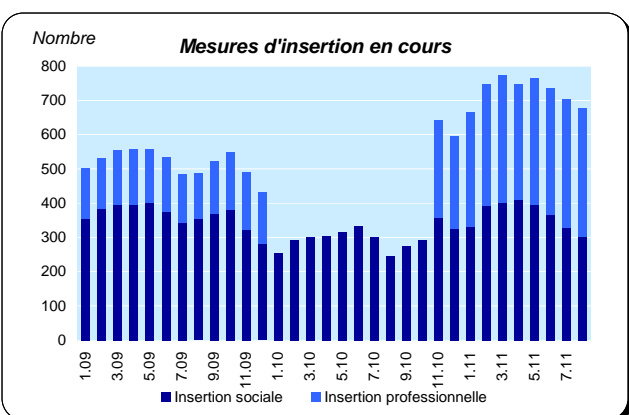
Type de ménage	Effectif	En %
Personne seule	3 221	65,9%
Famille monoparentale avec enfants mineurs	889	18,2%
Couple avec enfants mineurs	501	10,2%
Couple sans enfant	229	4,7%
Famille avec adultes à charge	48	1,0%



### Ensemble des bénéficiaires

#### Type de personne

Type de personne	Effectif	En %
Bénéficiaire principal-e	4 888	60,6%
Conjoint-e ou concubin-e de la personne principale	752	9,3%
Mineur-e-s à charge	2 376	29,5%
Majeur-e-s à charge	51	0,6%



### Mesures d'insertion

#### Insertion professionnelle

Mesure d'insertion	Effectif	En %
Prestation de formation (8)	239	63,9%
Emploi d'insertion	109	29,1%
Allocation cantonale d'initiation au travail	25	6,7%
Stage professionnel	1	0,3%

#### Insertion sociale

Mesure d'insertion	Effectif	En %
Formation (9)	166	55,0%
Restauration du lien social	32	10,6%
Préservation de la situation économique	0	0,0%
Individualisées (10)	104	34,4%

(1) Dossier bénéficiant d'une prestation financière pour la première fois ou après au moins 6 mois sans versement de prestation financière.

(2) Dossier sans prestation financière depuis 6 mois. Le mois de fermeture correspond au dernier mois de prestation.

(3) Personne vivant dans un ménage avec prestation financière durant le mois.

(4) Seulement les bénéficiaires principaux avec prestation financière et leur conjoint/concubin.

(5) Bénéficiaires du RI inscrits auprès d'un Office régional de placement (ORP) à la fin du mois sous revue.

## Situation à fin août 2011

### Bénéficiaires, non compris personnes à charge

	Bénéficiaires				Bénéficiaires suivis par un ORP			
	avec prestation financière		avec mesure d'insertion sociale (11)		avec ou sans prestation financière		avec mesure d'insertion professionnelle (12)	
	En tout	En %	En tout	En %	En tout	En %	En tout	En %
<b>Effectif</b>	<b>5 640</b>	<b>100,0%</b>	<b>291</b>	<b>100,0%</b>	<b>1 283</b>	<b>100,0%</b>	<b>371</b>	<b>100,0%</b>
<b>Selon le sexe</b>								
Hommes	2 660	47,2%	122	41,9%	780	60,8%	234	63,1%
Femmes	2 980	52,8%	169	58,1%	503	39,2%	137	36,9%
<b>Selon l'âge</b>								
Moins de 18 ans	32	0,6%						
18 à 25 ans	992	17,6%	77	26,5%	109	8,5%	19	5,1%
26 à 29 ans	534	9,5%	33	11,3%	109	8,5%	30	8,1%
30 à 39 ans	1 360	24,1%	68	23,4%	343	26,7%	91	24,5%
40 à 49 ans	1 383	24,5%	58	19,9%	357	27,8%	118	31,8%
50 à 59 ans	1 026	18,2%	49	16,8%	299	23,3%	95	25,6%
60 à 64 ans	278	4,9%	6	2,1%	66	5,1%	18	4,9%
65 ans et plus	35	0,6%						
<b>Selon l'origine</b>								
Suisse	2 662	47,2%	138	47,4%	657	51,2%	200	53,9%
Union Européenne (UE-27)	1 018	18,0%	49	16,8%	226	17,6%	61	16,4%
Autre Europe	610	10,8%	26	8,9%	103	8,0%	25	6,7%
Reste du monde	1 350	23,9%	78	26,8%	297	23,1%	85	22,9%
<b>Selon la formation déclarée</b>								
Scolarité obligatoire	2 454	43,5%	144	49,5%	494	38,5%	127	34,2%
Formation professionnelle	1 340	23,8%	62	21,3%	389	30,3%	125	33,7%
Maturité	349	6,2%	16	5,5%	80	6,2%	19	5,1%
Haute école, université	529	9,4%	19	6,5%	225	17,5%	62	16,7%
Non classable, sans indication	968	17,2%	50	17,2%	95	7,4%	38	10,2%

### Motifs d'ouverture et de fermeture de dossiers

### Taux d'aide sociale (13)

Motif d'ouverture	août.11		juil.11	Vaud	août.11		août.11	août.10
Complément de revenu d'activité	36		37	Villes vaudoises	16 190	3,6%		3,3%
Incapacité de gain - maladie	13		9	<b>Lausanne</b>	<b>5 998</b>	<b>7,1%</b>	<b>6,5%</b>	
Complément du chômage	37		24	Yverdon-les-Bains	1 075	6,3%	6,1%	
Sans revenu ni chômage	115		94	Vevey	755	6,3%	6,0%	
				Montreux	746	4,5%	3,8%	
				Renens	722	5,6%	5,2%	
				Prilly	400	5,7%	5,3%	
				Morges	359	3,9%	3,5%	
				Nyon	265	2,2%	2,2%	
				La Tour-de-Peilz	220	3,4%	3,4%	
				Ecublens	220	3,0%	2,4%	
				Pully	173	1,7%	1,5%	
				Gland	140	1,8%	1,6%	
<b>Motif de fermeture, avril 2011</b>								
Amélioration de la situation financière	39		39					
dont (re)prise d'emploi, chgt de tx d'activité	35		38					
Obtention d'autres prestations sociales	24		22					
dont prestations complémentaires AVS/AI	9		5					
dont indemnités chômage	7		12					

(6) Mesure qui a lieu au moins un jour durant le mois; une personne peut bénéficier de plusieurs mesures. Les mesures d'insertion professionnelle sont délivrées par un ORP et les mesures d'insertion sociale par un centre social régional (CSR).

(7) Un dossier peut se trouver dans plusieurs sous-catégories.

(8) Cours, stages et mesures visant à la clarification des aptitudes professionnelles.

(9) Bilans de compétences et cours.

(10) Les mesures individualisées sont des mesures ne faisant pas partie du catalogue de mesures recommandées par le SPAS.

(11) Toute personne qui a suivi une mesure d'insertion sociale au moins un jour durant le mois.

(12) Toute personne qui a suivi une mesure d'insertion professionnelle au moins un jour durant le mois et qui est bénéficiaire du RI.

(13) Le taux d'aide sociale correspond au nombre de personnes de 18 à 64 ans vivant dans un ménage qui a bénéficié d'une prestation financière durant le mois rapporté à la population résidente permanente âgée de 18 à 64 ans.

Définitions relatives à la fiche : [http://www.scris-lausanne.vd.ch/LS\\_RI](http://www.scris-lausanne.vd.ch/LS_RI)

Source des données: SPAS, SDE.