

# Revenu d'insertion (RI), Lausanne

## Situation à fin septembre 2011

### Données générales

	Effectif	Variation mensuelle	Variation annuelle
Dossiers avec prestation financière	4 852	-0,7%	+9,8%
Ouvertures de dossiers (1)	214	-8,9%	+12,6%
Fermetures de dossiers, mai 2011 (2)	147	-5,8%	-13,0%
Ensemble des bénéficiaires (3)	7 993	-0,9%	+7,6%
Bénéficiaires, n. c. personnes à charge (4)	5 590	-0,9%	+9,7%
Bénéficiaires suivis par un ORP (5)	1 243	-3,1%	n.d.
Mesures d'insertion sociale et professionnelle (6)	782	+15,7%	n.d.

n.d. = non disponible.

Suite à un changement informatique, le nombre de bénéficiaires suivis par un ORP et le nombre de mesures d'insertion professionnelle ne peuvent être obtenus pour la période allant de janvier à octobre 2010

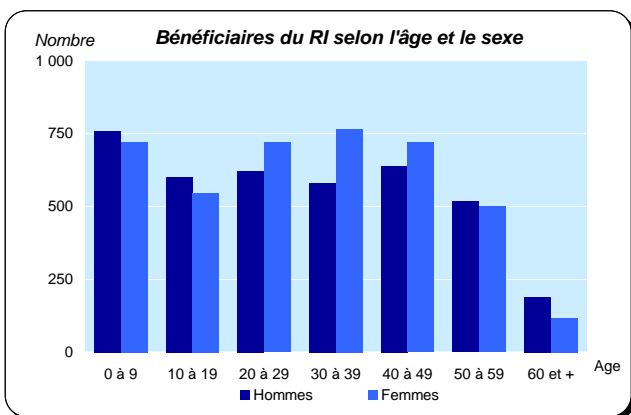
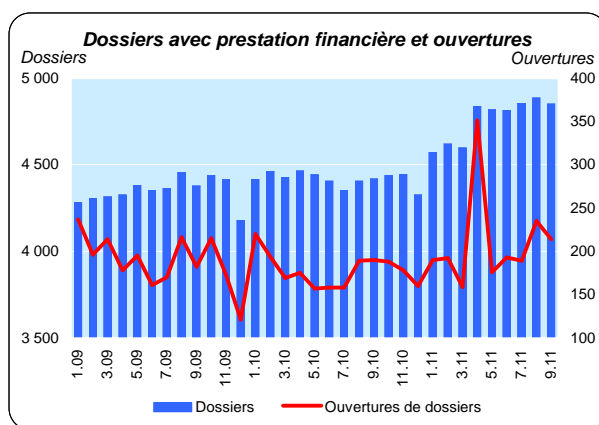
### Dossiers avec prestation financière

#### Type de ressources

Type de ressources	Effectif	En %
Sans ressources	2 914	60,1%
Avec ressources (7)	1 938	39,9%
rentes et autres prestations sociales	1 167	24,1%
revenus d'activité	1 019	21,0%
pensions alimentaires	287	5,9%
autres ressources	113	2,3%
prestations LACI	72	1,5%
revenus liés à une mesure d'insertion	43	0,9%

#### Type de ménage

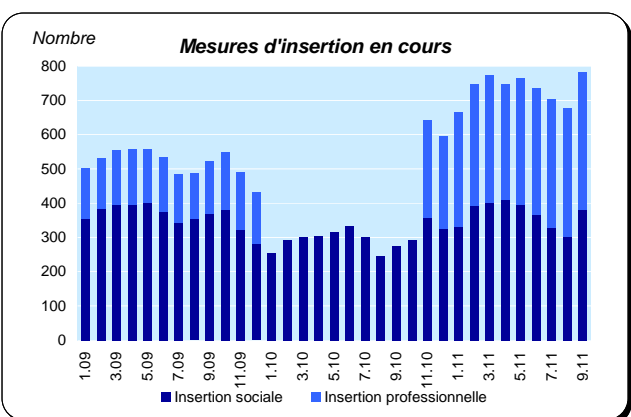
Type de ménage	Effectif	En %
Personne seule	3 189	65,7%
Famille monoparentale avec enfants mineurs	901	18,6%
Couple avec enfants mineurs	497	10,2%
Couple sans enfant	225	4,6%
Famille avec adultes à charge	40	0,8%



### Ensemble des bénéficiaires

#### Type de personne

Type de personne	Effectif	En %
Bénéficiaire principal-e	4 852	60,7%
Conjoint-e ou concubin-e de la personne principale	738	9,2%
Mineur-e-s à charge	2 361	29,5%
Majeur-e-s à charge	42	0,5%



### Mesures d'insertion

#### Insertion professionnelle

Mesure	Effectif	En %
Insertion professionnelle (total)	400	
Prestation de formation (8)	240	60,0%
Emploi d'insertion	135	33,8%
Allocation cantonale d'initiation au travail	23	5,8%
Stage professionnel	2	0,5%

#### Insertion sociale

Mesure	Effectif	En %
Insertion sociale (total)	382	
Formation (9)	196	51,3%
Restauration du lien social	39	10,2%
Préservation de la situation économique	0	0,0%
Individualisées (10)	147	38,5%

(1) Dossier bénéficiant d'une prestation financière pour la première fois ou après au moins 6 mois sans versement de prestation financière.

(2) Dossier sans prestation financière depuis 6 mois. Le mois de fermeture correspond au dernier mois de prestation.

(3) Personne vivant dans un ménage avec prestation financière durant le mois.

(4) Seulement les bénéficiaires principaux avec prestation financière et leur conjoint/concubin.

(5) Bénéficiaires du RI inscrits auprès d'un Office régional de placement (ORP) à la fin du mois sous revue.

## Situation à fin septembre 2011

### Bénéficiaires, non compris personnes à charge

	Bénéficiaires				Bénéficiaires suivis par un ORP			
	avec prestation financière		avec mesure d'insertion sociale (11)		avec ou sans prestation financière		avec mesure d'insertion professionnelle (12)	
	En tout	En %	En tout	En %	En tout	En %	En tout	En %
<b>Effectif</b>	<b>5 590</b>	<b>100,0%</b>	<b>367</b>	<b>100,0%</b>	<b>1 243</b>	<b>100,0%</b>	<b>393</b>	<b>100,0%</b>
<b>Selon le sexe</b>								
Hommes	2 653	47,5%	135	36,8%	759	61,1%	236	60,1%
Femmes	2 937	52,5%	232	63,2%	484	38,9%	157	39,9%
<b>Selon l'âge</b>								
Moins de 18 ans	32	0,6%						
18 à 25 ans	1 001	17,9%	101	27,5%	108	8,7%	30	7,6%
26 à 29 ans	534	9,6%	44	12,0%	101	8,1%	29	7,4%
30 à 39 ans	1 345	24,1%	85	23,2%	321	25,8%	97	24,7%
40 à 49 ans	1 357	24,3%	76	20,7%	361	29,0%	126	32,1%
50 à 59 ans	1 015	18,2%	54	14,7%	287	23,1%	97	24,7%
60 à 64 ans	270	4,8%	7	1,9%	65	5,2%	14	3,6%
65 ans et plus	36	0,6%						
<b>Selon l'origine</b>								
Suisse	2 628	47,0%	178	48,5%	622	50,0%	208	52,9%
Union Européenne (UE-27)	996	17,8%	57	15,5%	224	18,0%	65	16,5%
Autre Europe	603	10,8%	35	9,5%	100	8,0%	24	6,1%
Reste du monde	1 363	24,4%	97	26,4%	297	23,9%	96	24,4%
<b>Selon la formation déclarée</b>								
Scolarité obligatoire	2 465	44,1%	182	49,6%	487	39,2%	148	37,7%
Formation professionnelle	1 312	23,5%	77	21,0%	384	30,9%	130	33,1%
Maturité	341	6,1%	21	5,7%	76	6,1%	18	4,6%
Haute école, université	531	9,5%	22	6,0%	214	17,2%	64	16,3%
Non classable, sans indication	941	16,8%	65	17,7%	82	6,6%	33	8,4%

### Motifs d'ouverture et de fermeture de dossiers

### Taux d'aide sociale (13)

Motif d'ouverture	sept.11		août.11		Motif de fermeture, mai 2011	sept.11		sept.10	
						Vaud	16 130	3,6%	3,2%
Complément de revenu d'activité	36	36			Villes vaudoises				
Incapacité de gain - maladie	11	13			<b>Lausanne</b>	<b>5 959</b>	<b>7,0%</b>	<b>6,5%</b>	
Complément du chômage	35	37			Yverdon-les-Bains	1 086	6,3%	6,0%	
Sans revenu ni chômage	101	115			Vevey	762	6,4%	5,8%	
					Montreux	729	4,4%	3,8%	
					Renens	706	5,4%	5,1%	
					Prilly	382	5,5%	5,3%	
Amélioration de la situation financière	39	39			Morges	364	4,0%	3,6%	
dont (re)prise d'emploi, chgt de tx d'activité	35	35			Nyon	283	2,3%	2,2%	
Obtention d'autres prestations sociales	30	24			La Tour-de-Peilz	226	3,5%	3,4%	
dont prestations complémentaires AVS/AI	4	9			Ecublens	218	2,9%	2,3%	
dont indemnités chômage	20	7			Pully	175	1,7%	1,5%	
					Gland	138	1,8%	1,6%	

(6) Mesure qui a lieu au moins un jour durant le mois; une personne peut bénéficier de plusieurs mesures. Les mesures d'insertion professionnelle sont délivrées par un ORP et les mesures d'insertion sociale par un centre social régional (CSR).

(7) Un dossier peut se trouver dans plusieurs sous-catégories.

(8) Cours, stages et mesures visant à la clarification des aptitudes professionnelles.

(9) Bilans de compétences et cours.

(10) Les mesures individualisées sont des mesures ne faisant pas partie du catalogue de mesures recommandées par le SPAS.

(11) Toute personne qui a suivi une mesure d'insertion sociale au moins un jour durant le mois.

(12) Toute personne qui a suivi une mesure d'insertion professionnelle au moins un jour durant le mois et qui est bénéficiaire du RI.

(13) Le taux d'aide sociale correspond au nombre de personnes de 18 à 64 ans vivant dans un ménage qui a bénéficié d'une prestation financière durant le mois rapporté à la population résidente permanente âgée de 18 à 64 ans.

Définitions relatives à la fiche : [http://www.scris-lausanne.vd.ch/LS\\_RI](http://www.scris-lausanne.vd.ch/LS_RI)

Source des données: SPAS, SDE.