

Revenu d'insertion (RI), Lausanne

Situation à fin novembre 2011

L a u s a n n e

Données générales

	Effectif	Variation mensuelle	Variation annuelle
Dossiers avec prestation financière	4 834	-1,1%	+8,8%
Ouvertures de dossiers (1)	182	-11,7%	+2,2%
Fermetures de dossiers, juillet 2011 (2)	205	+11,4%	+23,5%
Ensemble des bénéficiaires (3)	7 866	-2,5%	+6,2%
Bénéficiaires, n. c. personnes à charge (4)	5 551	-1,5%	+8,0%
Bénéficiaires suivis par un ORP (5)	1 297	+1,9%	+31,8%
Mesures d'insertion sociale et professionnelle (6)	856	+6,5%	+33,3%

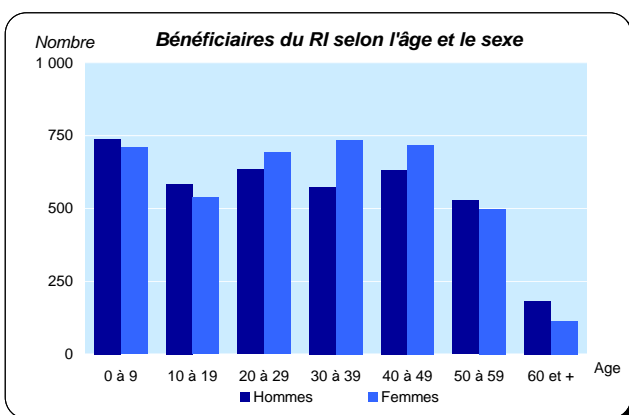
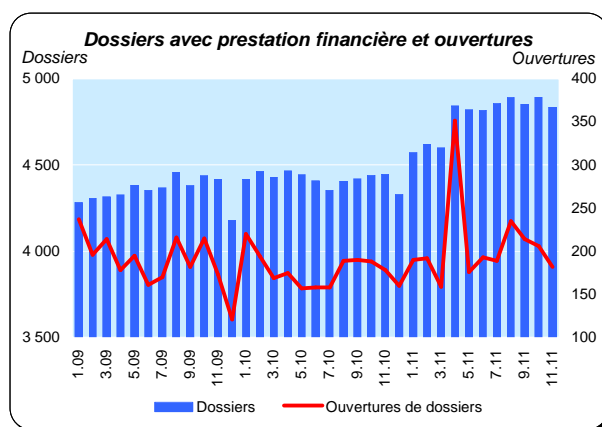
Dossiers avec prestation financière

Type de ressources

	Effectif	En %
Sans ressources	2 942	60,9%
Avec ressources (7)	1 892	39,1%
rentes et autres prestations sociales	1 103	22,8%
revenus d'activité	971	20,1%
pensions alimentaires	273	5,6%
autres ressources	132	2,7%
prestations LACI	70	1,4%
revenus liés à une mesure d'insertion	44	0,9%

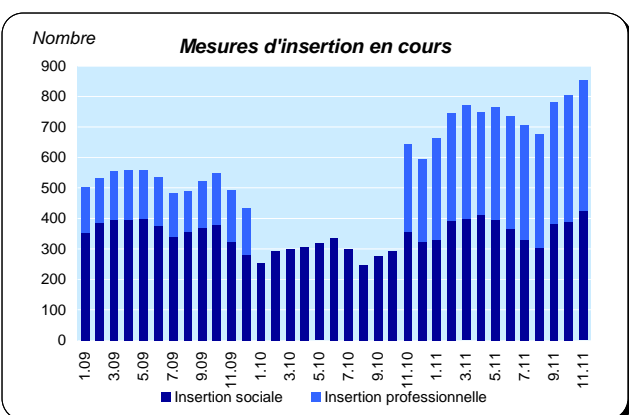
Type de ménage

	Effectif	En %
Personne seule	3 222	66,7%
Famille monoparentale avec enfants mineurs	881	18,2%
Couple avec enfants mineurs	477	9,9%
Couple sans enfant	230	4,8%
Famille avec adultes à charge	24	0,5%



Ensemble des bénéficiaires

Type de personne	Effectif	En %
Bénéficiaire principal-e	4 834	61,5%
Conjoint-e ou concubin-e de la personne principale	717	9,1%
Mineur-e-s à charge	2 291	29,1%
Majeur-e-s à charge	24	0,3%



Mesures d'insertion

Insertion professionnelle	Effectif	En %
Prestation de formation (8)	253	58,8%
Emploi d'insertion	155	36,0%
Allocation cantonale d'initiation au travail	18	4,2%
Stage professionnel	4	0,9%
Insertion sociale	426	
Formation (9)	230	54,0%
Restauration du lien social	46	10,8%
Préservation de la situation économique	0	0,0%
Individualisées (10)	150	35,2%

(1) Dossier bénéficiant d'une prestation financière pour la première fois ou après au moins 6 mois sans versement de prestation financière.
 (2) Dossier sans prestation financière depuis 6 mois. Le mois de fermeture correspond au dernier mois de prestation.
 (3) Personne vivant dans un ménage avec prestation financière durant le mois.
 (4) Seulement les bénéficiaires principaux avec prestation financière et leur conjoint/concubin.
 (5) Bénéficiaires du RI inscrits auprès d'un Office régional de placement (ORP) à la fin du mois sous revue.

Situation à fin novembre 2011

Bénéficiaires, non compris personnes à charge

	Bénéficiaires				Bénéficiaires suivis par un ORP			
	avec prestation financière		avec mesure d'insertion sociale (11)		avec ou sans prestation financière		avec mesure d'insertion professionnelle (12)	
	En tout	En %	En tout	En %	En tout	En %	En tout	En %
Effectif	5 551	100,0%	402	100,0%	1 297	100,0%	426	100,0%
Selon le sexe								
Hommes	2 666	48,0%	141	35,1%	805	62,1%	257	60,3%
Femmes	2 885	52,0%	261	64,9%	492	37,9%	169	39,7%
Selon l'âge								
Moins de 18 ans	34	0,6%						
18 à 25 ans	1 022	18,4%	130	32,3%	119	9,2%	35	8,2%
26 à 29 ans	524	9,4%	44	10,9%	102	7,9%	26	6,1%
30 à 39 ans	1 308	23,6%	89	22,1%	347	26,8%	105	24,6%
40 à 49 ans	1 346	24,2%	71	17,7%	372	28,7%	138	32,4%
50 à 59 ans	1 022	18,4%	61	15,2%	297	22,9%	102	23,9%
60 à 64 ans	260	4,7%	7	1,7%	60	4,6%	20	4,7%
65 ans et plus	35	0,6%						
Selon l'origine								
Suisse	2 593	46,7%	191	47,5%	640	49,3%	224	52,6%
Union Européenne (UE-27)	1 014	18,3%	59	14,7%	241	18,6%	71	16,7%
Autre Europe	602	10,8%	37	9,2%	104	8,0%	29	6,8%
Reste du monde	1 342	24,2%	115	28,6%	312	24,1%	102	23,9%
Selon la formation déclarée								
Scolarité obligatoire	2 455	44,2%	203	50,5%	510	39,3%	164	38,5%
Formation professionnelle	1 298	23,4%	82	20,4%	412	31,8%	138	32,4%
Maturité	337	6,1%	21	5,2%	80	6,2%	22	5,2%
Haute école, université	541	9,7%	21	5,2%	219	16,9%	69	16,2%
Non classable, sans indication	920	16,6%	75	18,7%	76	5,9%	33	7,7%

Motifs d'ouverture et de fermeture de dossiers

Taux d'aide sociale (13)

Motif d'ouverture	nov.11		oct.11	Vaud	nov.11		nov.10
					16 052	3,5%	3,2%
Complément de revenu d'activité	17	32		Villes vaudoises			
Incapacité de gain - maladie	10	7		Lausanne	5 888	6,9%	6,5%
Complément du chômage	26	32		Yverdon-les-Bains	1 093	6,4%	5,7%
Sans revenu ni chômage	99	100		Vevey	749	6,3%	5,7%
				Montreux	746	4,5%	3,7%
Motif de fermeture, juillet 2011				Renens	727	5,6%	5,1%
Amélioration de la situation financière	63	46		Prilly	389	5,6%	5,0%
dont (re)prise d'emploi, chgt de tx d'activité	57	42		Morges	359	3,9%	3,4%
Obtention d'autres prestations sociales	34	25		Nyon	291	2,4%	2,3%
dont prestations complémentaires AVS/AI	8	6		La Tour-de-Peilz	224	3,5%	3,3%
dont indemnités chômage	6	6		Ecublens	213	2,9%	2,3%
				Pully	170	1,7%	1,7%
				Gland	130	1,7%	1,5%

(6) Mesure qui a lieu au moins un jour durant le mois; une personne peut bénéficier de plusieurs mesures. Les mesures d'insertion professionnelle sont délivrées par un ORP et les mesures d'insertion sociale par un centre social régional (CSR).

(7) Un dossier peut se trouver dans plusieurs sous-catégories.

(8) Cours, stages et mesures visant à la clarification des aptitudes professionnelles.

(9) Bilans de compétences et cours.

(10) Les mesures individualisées sont des mesures ne faisant pas partie du catalogue de mesures recommandées par le SPAS.

(11) Toute personne qui a suivi une mesure d'insertion sociale au moins un jour durant le mois.

(12) Toute personne qui a suivi une mesure d'insertion professionnelle au moins un jour durant le mois et qui est bénéficiaire du RI.

(13) Le taux d'aide sociale correspond au nombre de personnes de 18 à 64 ans vivant dans un ménage qui a bénéficié d'une prestation financière durant le mois rapporté à la population résidente permanente âgée de 18 à 64 ans.

Définitions relatives à la fiche : http://www.scris-lausanne.vd.ch/LS_RI

Source des données: SPAS, SDE.