

# Revenu d'insertion (RI), Lausanne

## Situation à fin janvier 2010

### Données générales

Dossiers avec prestation financière	
Ouvertures de dossiers (1)	
Fermetures de dossiers, septembre 2009 (2)	
Ensemble des bénéficiaires (3)	
Bénéficiaires, n. c. personnes à charge (4)	
Bénéficiaires suivis par un ORP (5)	
Mesures d'insertion sociale et professionnelle (6)	

Effectif	Variation mensuelle	Variation annuelle
4 416	+5,7%	+3,1%
220	+81,8%	-7,2%
165	-35,8%	+1,9%
7 602	+7,9%	+0,6%
5 135	+6,4%	+2,1%
n.d.	n.d.	n.d.
n.d.	n.d.	n.d.

### Dossiers avec prestation financière

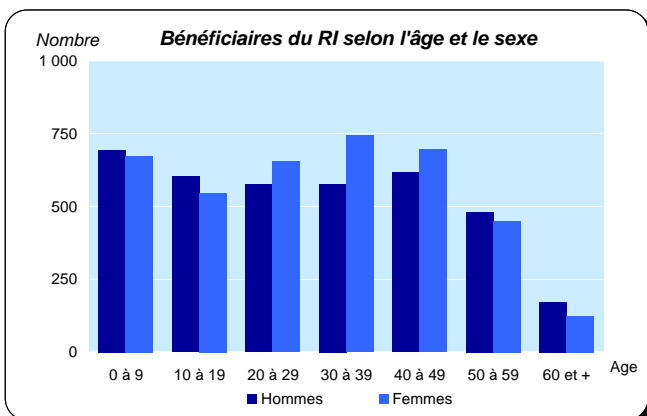
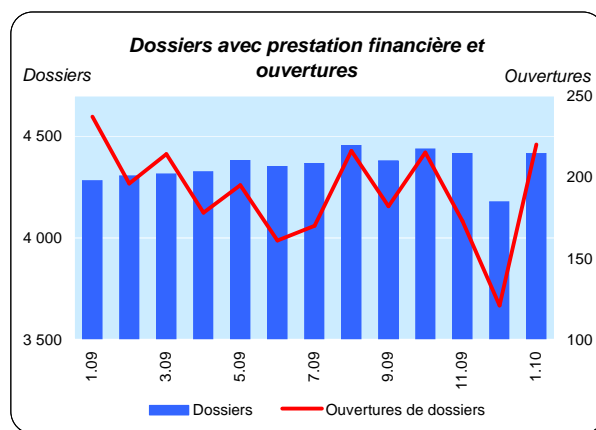
Type de ressources	Effectif	En %
Sans ressources	2 640	59,8%
Avec ressources (7)	1 776	40,2%
rentes et autres prestations sociales	1 086	24,6%
revenus d'activité	872	19,7%
pensions alimentaires	257	5,8%
prestations LACI	125	2,8%
autres ressources	107	2,4%
revenus liés à une mesure d'insertion	8	0,2%

### Type de ménage

Personne seule	2 790	63,2%
Famille monoparentale avec enfants mineurs	783	17,7%
Couple avec enfants mineurs	449	10,2%
Famille avec adultes à charge	207	4,7%
Couple sans enfant	187	4,2%

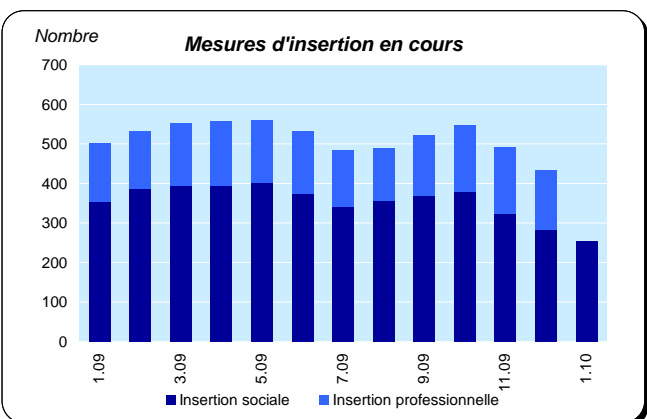
n.d. = non disponible.

Suite à un changement informatique, le nombre de bénéficiaires suivis par un ORP et le nombre de mesures d'insertion professionnelle ne peuvent être obtenus pour la période allant de janvier à octobre 2010



### Ensemble des bénéficiaires

Type de personne	Effectif	En %
Bénéficiaire principal-e	4 416	58,1%
Conjoint-e ou concubin-e de la personne principale	719	9,5%
Mineur-e-s à charge	2 228	29,3%
Majeur-e-s à charge	239	3,1%



### Mesures d'insertion

<b>Insertion professionnelle</b>	n.d.	
Prestation de formation (8)	n.d.	n.d.
Emploi d'insertion	n.d.	n.d.
Allocation cantonale d'initiation au travail	n.d.	n.d.
Stage professionnel	n.d.	n.d.
<b>Insertion sociale</b>	253	
Formation (9)	201	79,4%
Restauration du lien social	11	4,3%
Préservation de la situation économique	0	0,0%
Individualisées (10)	41	16,2%

(1) Dossier bénéficiant d'une prestation financière pour la première fois ou après au moins 6 mois sans versement de prestation financière.

(2) Dossier sans prestation financière depuis 6 mois. Le mois de fermeture correspond au dernier mois de prestation.

(3) Personne vivant dans un ménage avec prestation financière durant le mois.

(4) Seulement les bénéficiaires principaux avec prestation financière et leur conjoint/concubin.

(5) Bénéficiaires du RI inscrits auprès d'un Office régional de placement (ORP) à la fin du mois sous revue.

## Situation à fin janvier 2010

### Bénéficiaires, non compris personnes à charge

	Bénéficiaires				Bénéficiaires suivis par un ORP			
	avec prestation financière		avec mesure d'insertion sociale (11)		avec ou sans prestation financière		avec mesure d'insertion professionnelle (12)	
	En tout	En %	En tout	En %	En tout	En %	En tout	En %
<b>Effectif</b>	<b>5 135</b>	<b>100,0%</b>	<b>237</b>	<b>100,0%</b>	<b>n.d.</b>	<b>n.d.</b>	<b>n.d.</b>	<b>n.d.</b>
<b>Selon le sexe</b>								
Hommes	2 437	47,5%	101	42,6%	n.d.	n.d.	n.d.	n.d.
Femmes	2 698	52,5%	136	57,4%	n.d.	n.d.	n.d.	n.d.
<b>Selon l'âge</b>								
Moins de 18 ans	25	0,5%			n.d.	n.d.	n.d.	n.d.
18 à 25 ans	785	15,3%	132	55,7%	n.d.	n.d.	n.d.	n.d.
26 à 29 ans	467	9,1%	26	11,0%	n.d.	n.d.	n.d.	n.d.
30 à 39 ans	1 319	25,7%	32	13,5%	n.d.	n.d.	n.d.	n.d.
40 à 49 ans	1 313	25,6%	37	15,6%	n.d.	n.d.	n.d.	n.d.
50 à 59 ans	931	18,1%	9	3,8%	n.d.	n.d.	n.d.	n.d.
60 à 64 ans	250	4,9%	1	0,4%	n.d.	n.d.	n.d.	n.d.
65 ans et plus	45	0,9%			n.d.	n.d.	n.d.	n.d.
<b>Selon l'origine</b>								
Suisse	2 342	45,6%	120	50,6%	n.d.	n.d.	n.d.	n.d.
Union Européenne (UE-27)	923	18,0%	34	14,3%	n.d.	n.d.	n.d.	n.d.
Autre Europe	632	12,3%	12	5,1%	n.d.	n.d.	n.d.	n.d.
Reste du monde	1 238	24,1%	71	30,0%	n.d.	n.d.	n.d.	n.d.
<b>Selon la formation déclarée</b>								
Scolarité obligatoire	2 212	43,1%	147	62,0%	n.d.	n.d.	n.d.	n.d.
Formation professionnelle	1 305	25,4%	34	14,3%	n.d.	n.d.	n.d.	n.d.
Maturité	344	6,7%	13	5,5%	n.d.	n.d.	n.d.	n.d.
Haute école, université	495	9,6%	14	5,9%	n.d.	n.d.	n.d.	n.d.
Non classable, sans indication	779	15,2%	29	12,2%	n.d.	n.d.	n.d.	n.d.

### Motifs d'ouverture et de fermeture de dossiers

### Taux d'aide sociale (13)

Motif d'ouverture	janv.10		déc.09	Vaud	janv.10		janv.09
Complément de revenu d'activité	35	16		Villes vaudoises	15 210	3,4%	3,3%
Incapacité de gain - maladie	10	7		<b>Lausanne</b>	<b>5 694</b>	<b>6,8%</b>	<b>6,9%</b>
Complément du chômage	43	22		Yverdon-les-Bains	1 074	6,4%	5,9%
Sans revenu ni chômage	99	53		Renens	710	5,6%	5,6%
				Vevey	709	6,0%	5,7%
				Montreux	624	3,8%	3,5%
				Prilly	365	5,2%	5,4%
				Morges	344	3,8%	3,7%
				Nyon	287	2,4%	2,4%
				Ecublens	207	2,8%	2,6%
				La Tour-de-Peilz	206	3,2%	2,9%
				Pully	156	1,5%	1,7%
				Gland	124	1,6%	1,5%
<b>Motif de fermeture, septembre 2009</b>							
Amélioration de la situation financière	46	67					
dont (re)prise d'emploi, chgt de tx d'activité	39	60					
Obtention d'autres prestations sociales	36	81					
dont prestations complémentaires AVS/AI	10	3					
dont indemnités chômage	13	25					

(6) Mesure qui a lieu au moins un jour durant le mois; une personne peut bénéficier de plusieurs mesures. Les mesures d'insertion professionnelle sont délivrées par un ORP et les mesures d'insertion sociale par un centre social régional (CSR).

(7) Un dossier peut se trouver dans plusieurs sous-catégories.

(8) Cours, stages et mesures visant à la clarification des aptitudes professionnelles.

(9) Bilans de compétences et cours.

(10) Les mesures individualisées sont des mesures ne faisant pas partie du catalogue de mesures recommandées par le SPAS.

(11) Toute personne qui a suivi une mesure d'insertion sociale au moins un jour durant le mois.

(12) Toute personne qui a suivi une mesure d'insertion professionnelle au moins un jour durant le mois et qui est bénéficiaire du RI.

(13) Le taux d'aide sociale correspond au nombre de personnes de 18 à 64 ans vivant dans un ménage qui a bénéficié d'une prestation financière durant le mois rapporté à la population résidente permanente âgée de 18 à 64 ans.

Définitions relatives à la fiche : [http://www.scris-lausanne.vd.ch/LS\\_RI](http://www.scris-lausanne.vd.ch/LS_RI)

Source des données: SPAS, SDE.