

Revenu d'insertion (RI), Lausanne

Situation à fin janvier 2009

L a u s a n n e

Données générales

	Effectif	Variation mensuelle	Variation Annuelle
Dossiers actifs (1)	4 371	+8,5%	+1,1%
Ensemble des bénéficiaires (2)	7 664	+12,8%	+0,4%
Bénéficiaires, n. c. personnes à charge (3)	5 128	+10,1%	+0,8%
Bénéficiaires suivis par un ORP (4)	909	+5,3%	+11,4%
Mesures d'insertion sociale et professionnelle	502	+12,3%	+14,9%
Ouvertures de dossiers (5)	237	+50,0%	+19,7%
Fermetures de dossiers, septembre 2008 (6)	162	-11,0%	-8,5%

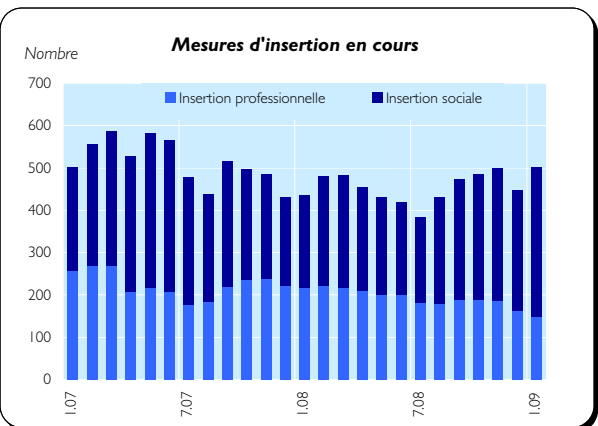
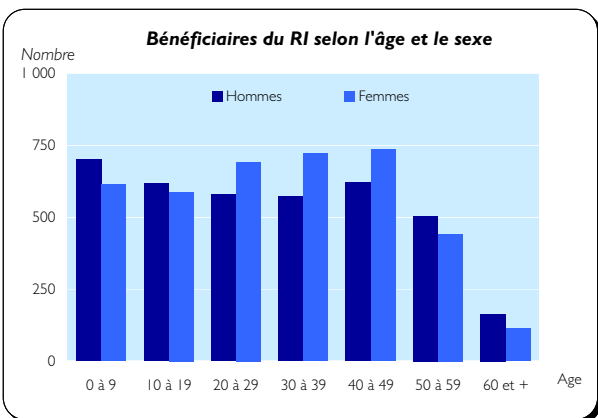
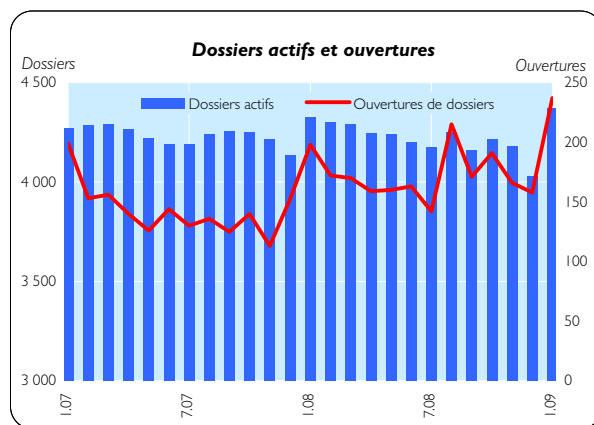
Dossiers actifs

Type de ressources

	Effectif	En %
Sans ressources	2 821	64,5%
Avec ressources (7)	1 550	35,5%
revenus d'activité	970	22,2%
revenus liés à une mesure d'insertion	15	0,3%
prestations LACI	96	2,2%
rentes et autres prestations sociales	541	12,4%
pensions alimentaires	254	5,8%
autres ressources	136	3,1%

Type de ménage

Personne seule	2 723	62,3%
Couple sans enfant	202	4,6%
Couple avec enfants mineurs	454	10,4%
Famille monoparentale avec enfants mineurs	741	17,0%
Famille avec adultes à charge	251	5,7%



Effectif En %

Ensemble des bénéficiaires

Type de personne

Bénéficiaire principal-e	4 371	57,0%
Conjoint-e ou concubin-e de la personne principale	757	9,9%
Mineur-e-s à charge	2 239	29,2%
Majeur-e-s à charge	297	3,9%

Mesures d'insertion (8) et placements ORP

Insertion professionnelle

Prestation de formation (9)	149	
Emploi d'insertion	73	49,0%
Allocation cantonale d'initiation au travail	64	43,0%
Stage professionnel	9	6,0%
	3	2,0%

Insertion sociale

Formation (10)	353	
Restauration du lien social	279	79,0%
Préservation de la situation économique	8	2,3%
Sans indication	0	0,0%
	66	18,7%

Placements par l'ORP (11)

11

(1) Dossier avec prestation financière et/ou mesure d'insertion durant le mois.

(2) Personne vivant dans un ménage avec prestation financière et/ou mesure d'insertion durant le mois.

(3) Seulement les bénéficiaires principaux et leur conjoint/concubin.

(4) Seulement les bénéficiaires inscrits auprès d'un Office régional de placement (ORP)

(5) Dossier faisant l'objet, durant le mois, du versement d'une prestation financière pour la première fois ou après au moins 6 mois sans versement de prestation financière.

Situation à fin janvier 2009

Bénéficiaires, non compris personnes à charge

	En tout	En %	Suivis par un Orp	Avec mesure d'insertion sociale (12)	professionnelle
Effectif	5 128	100%	909	284	149
Selon le sexe					
Hommes	2 423	47,3%	60,9%	45,1%	65,1%
Femmes	2 705	52,7%	39,1%	54,9%	34,9%
Selon l'âge					
Moins de 18 ans	23	0,4%			
18 à 25 ans	782	15,2%	7,5%	62,7%	6,0%
26 à 29 ans	451	8,8%	7,5%	12,0%	6,7%
30 à 39 ans	1 293	25,2%	26,0%	10,9%	22,1%
40 à 49 ans	1 357	26,5%	30,9%	10,6%	20,1%
50 à 59 ans	945	18,4%	22,8%	3,9%	38,9%
60 à 64 ans	230	4,5%	5,0%		6,0%
65 ans et plus	47	0,9%	0,4%		
Selon l'origine					
Suisse	2 358	46,0%	51,2%	56,0%	50,3%
Union Européenne (UE-27)	849	16,6%	14,6%	13,0%	14,1%
Autre Europe	616	12,0%	7,9%	7,7%	8,7%
Reste du monde	1 305	25,4%	26,3%	23,2%	26,8%
Selon la formation déclarée					
Scolarité obligatoire	2 166	42,2%	36,9%	59,9%	43,0%
Formation professionnelle	1 323	25,8%	29,9%	17,3%	30,9%
Maturité	370	7,2%	7,7%	8,5%	4,0%
Haute école, université	508	9,9%	18,3%	3,9%	18,1%
Non classable, sans indication	761	14,8%	7,3%	10,6%	4,0%

Motifs d'ouverture et de fermeture de dossiers

Taux d'aide sociale (13)

	Dossiers	janv.09	janv.09	janv.08	
Motif d'ouverture					
		Vaud	14 893	3,5%	3,5%
Complément de revenu d'activité	38	Villes vaudoises			
Incapacité de gain - maladie	17	Lausanne	5 697	7,3%	7,2%
Complément du chômage	37	Yverdon-les-Bains	978	6,2%	6,0%
Sans revenu ni chômage	101	Renens	726	6,0%	5,9%
		Vevey	661	6,0%	5,6%
		Montreux	584	3,7%	3,5%
		Nyon	293	2,5%	2,8%
		Morges	347	3,8%	3,8%
		Prilly	377	5,6%	5,2%
		Pully	185	1,8%	2,0%
		Ecublens	198	2,8%	2,8%
		Gland	121	1,6%	2,0%
		La Tour-de-Peilz	188	3,0%	2,9%
Motif de fermeture, septembre 2008					
Amélioration de la situation financière	46				
dont (re)prise d'emploi, chgt de tx d'activité	42				
Obtention d'autres prestations sociales	27				
dont rente AVS	14				
dont indemnités chômage	8				

- (6) Dossier sans prestation financière ni mesure d'insertion depuis 6 mois, le mois de fermeture est le mois pour lequel la dernière prestation financière a été versée.
- (7) Un dossier actif peut se trouver dans plusieurs sous-catégories.
- (8) Mesure qui a lieu au moins un jour durant le mois; une personne peut bénéficier de plusieurs mesures (les mesures d'insertion professionnelle sont délivrées par un Orp et les mesures d'insertion sociale par un centre social régional).
- (9) Cours, stages et mesures visant à la clarification des aptitudes professionnelles.
- (10) Bilans de compétences, cours et mesures du programme FORJAD (formation des jeunes adultes en difficulté).
- (11) Bénéficiaires dont le dossier Orp est fermé durant le mois suite à la prise d'un emploi.
- (12) Ces mesures incluent le programme FORJAD.
- (13) Ce taux correspond au nombre de personnes de 18 à 64 ans vivant dans un ménage qui a bénéficié d'une prestation financière et/ou d'une mesure d'insertion durant le mois rapporté à la population résidente permanente âgée de 18 à 64 ans.

Définitions relatives à la fiche : http://www.scris-lausanne.vd.ch/LS_RI

Source des données: SPAS, SDE.