

Revenu d'insertion (RI), Lausanne

Situation à fin février 2009

L a u s a n n e

Données générales

	Effectif	Variation mensuelle	Variation Annuelle
Dossiers actifs (1)	4 398	+0,6%	+2,3%
Ensemble des bénéficiaires (2)	7 731	+0,9%	+1,7%
Bénéficiaires, n. c. personnes à charge (3)	5 159	+0,6%	+1,8%
Bénéficiaires suivis par un ORP (4)	921	+1,3%	+10,6%
Mesures d'insertion sociale et professionnelle	532	+6,0%	+10,8%
Ouvertures de dossiers (5)	196	-17,3%	+14,0%
Fermures de dossiers, octobre 2008 (6)	171	+5,6%	-5,5%

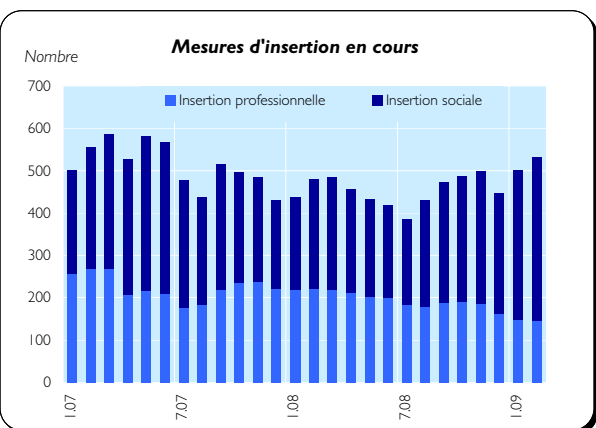
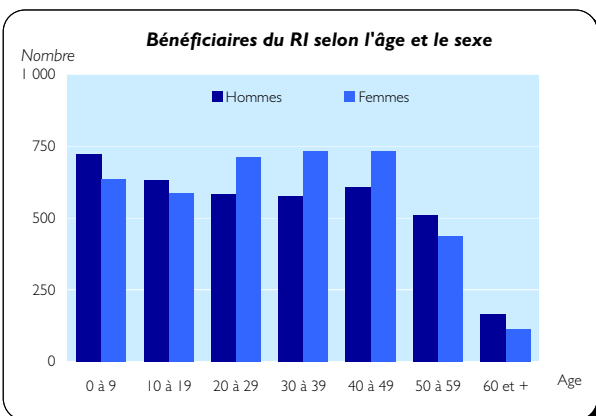
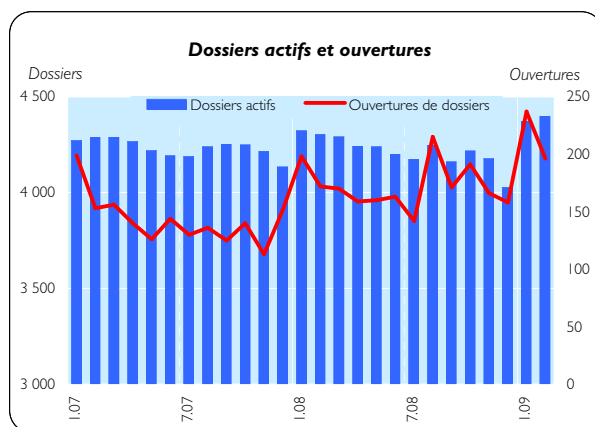
Dossiers actifs

Type de ressources

	Effectif	En %
Sans ressources	2 810	63,9%
Avec ressources (7)	1 588	36,1%
revenus d'activité	949	21,6%
revenus liés à une mesure d'insertion	60	1,4%
prestations LACI	110	2,5%
rentes et autres prestations sociales	554	12,6%
pensions alimentaires	268	6,1%
autres ressources	143	3,3%

Type de ménage

Personne seule	2 728	62,0%
Couple sans enfant	196	4,5%
Couple avec enfants mineurs	473	10,8%
Famille monoparentale avec enfants mineurs	754	17,1%
Famille avec adultes à charge	247	5,6%



Ensemble des bénéficiaires

Type de personne

	Effectif	En %
Bénéficiaire principal-e	4 398	56,9%
Conjoint-e ou concubin-e de la personne principale	761	9,8%
Mineur-e-s à charge	2 284	29,5%
Majeur-e-s à charge	288	3,7%

Mesures d'insertion (8) et placements ORP

Insertion professionnelle

	Effectif	En %
Prestation de formation (9)	147	52,4%
Emploi d'insertion	59	40,1%
Allocation cantonale d'initiation au travail	7	4,8%
Stage professionnel	4	2,7%

Insertion sociale

	Effectif	En %
Formation (10)	385	79,2%
Restauration du lien social	9	2,3%
Préservation de la situation économique	0	0,0%
Sans indication	71	18,4%

Placements par l'ORP (11)

9

- (1) Dossier avec prestation financière et/ou mesure d'insertion durant le mois.
- (2) Personne vivant dans un ménage avec prestation financière et/ou mesure d'insertion durant le mois.
- (3) Seulement les bénéficiaires principaux et leur conjoint/concubin.
- (4) Seulement les bénéficiaires inscrits auprès d'un Office régional de placement (ORP)
- (5) Dossier faisant l'objet, durant le mois, du versement d'une prestation financière pour la première fois ou après au moins 6 mois sans versement de prestation financière.



Statistique Vaud
SERVICE CANTONAL DE RECHERCHE ET D'INFORMATION STATISTIQUES (SCRIS)

Situation à fin février 2009

Bénéficiaires, non compris personnes à charge

	En tout	En %	Suivis par un Orp	Avec mesure d'insertion sociale (12)	professionnelle
Effectif	5 159	100%	921	313	145
Selon le sexe					
Hommes	2 427	47,0%	60,9%	41,9%	66,2%
Femmes	2 732	53,0%	39,1%	58,1%	33,8%
Selon l'âge					
Moins de 18 ans	24	0,5%			
18 à 25 ans	803	15,6%	8,0%	62,0%	8,3%
26 à 29 ans	467	9,1%	8,1%	11,2%	8,3%
30 à 39 ans	1 306	25,3%	24,8%	11,5%	20,7%
40 à 49 ans	1 339	26,0%	30,4%	10,9%	21,4%
50 à 59 ans	945	18,3%	23,6%	4,5%	38,6%
60 à 64 ans	226	4,4%	4,7%		2,8%
65 ans et plus	49	0,9%	0,4%		
Selon l'origine					
Suisse	2 374	46,0%	50,7%	56,5%	53,1%
Union Européenne (UE-27)	853	16,5%	15,0%	11,8%	13,8%
Autre Europe	608	11,8%	7,5%	7,7%	8,3%
Reste du monde	1 324	25,7%	26,8%	24,0%	24,8%
Selon la formation déclarée					
Scolarité obligatoire	2 169	42,0%	36,7%	59,4%	40,0%
Formation professionnelle	1 320	25,6%	29,9%	18,8%	29,7%
Maturité	370	7,2%	7,6%	8,6%	8,3%
Haute école, université	517	10,0%	18,1%	3,2%	16,6%
Non classable, sans indication	783	15,2%	7,7%	9,9%	5,5%

Motifs d'ouverture et de fermeture de dossiers

Taux d'aide sociale (13)

	Dossiers	Variation mens.		févr.09	févr.09	févr.08
Motif d'ouverture			Vaud	15 071	3,6%	3,6%
Complément de revenu d'activité	31	-18,4%	Villes vaudoises			
Incapacité de gain - maladie	10	-41,2%	Lausanne	5 740	7,5%	7,3%
Complément du chômage	30	-18,9%	Yverdon-les-Bains	998	6,5%	6,2%
Sans revenu ni chômage	85	-15,8%	Renens	719	5,9%	6,0%
Motif de fermeture, octobre 2008			Vevey	672	6,2%	5,8%
Amélioration de la situation financière	45	-2,2%	Montreux	599	4,0%	3,6%
dont (re)prise d'emploi, chgt de tx d'activité	41	-2,4%	Nyon	292	2,5%	2,7%
Obtention d'autres prestations sociales	37	37,0%	Morges	360	4,0%	3,9%
dont prestations complémentaires AVS/AI	12	50,0%	Prilly	379	5,7%	5,3%
dont indemnités chômage	18	28,6%	Pully	179	1,8%	1,9%
			Ecublens	204	2,9%	2,7%
			Gland	131	1,8%	2,0%
			La Tour-de-Peilz	198	3,1%	3,0%

- (6) Dossier sans prestation financière ni mesure d'insertion depuis 6 mois, le mois de fermeture est le mois pour lequel la dernière prestation financière a été versée.
- (7) Un dossier actif peut se trouver dans plusieurs sous-catégories.
- (8) Mesure qui a lieu au moins un jour durant le mois; une personne peut bénéficier de plusieurs mesures (les mesures d'insertion professionnelle sont délivrées par un Orp et les mesures d'insertion sociale par un centre social régional).
- (9) Cours, stages et mesures visant à la clarification des aptitudes professionnelles.
- (10) Bilans de compétences, cours et mesures du programme FORJAD (formation des jeunes adultes en difficulté).
- (11) Bénéficiaires dont le dossier Orp est fermé durant le mois suite à la prise d'un emploi.
- (12) Ces mesures incluent le programme FORJAD.
- (13) Ce taux correspond au nombre de personnes de 18 à 64 ans vivant dans un ménage qui a bénéficié d'une prestation financière et/ou d'une mesure d'insertion durant le mois rapporté à la population résidente permanente âgée de 18 à 64 ans.

Définitions relatives à la fiche : http://www.scris-lausanne.vd.ch/LS_RI

Source des données: SPAS, SDE.