

Revenu d'insertion (RI), Lausanne

Situation à fin mars 2009

L a u s a n n e

Données générales

	Effectif	Variation mensuelle	Variation Annuelle
Dossiers actifs (1)	4 408	+0,2%	+2,8%
Ensemble des bénéficiaires (2)	7 761	+0,4%	+2,5%
Bénéficiaires, n. c. personnes à charge (3)	5 167	+0,2%	+2,3%
Bénéficiaires suivis par un ORP (4)	952	+3,4%	+11,6%
Mesures d'insertion sociale et professionnelle	553	+3,9%	+14,3%
Ouvertures de dossiers (5)	214	+9,2%	+25,9%
Fermures de dossiers, novembre 2008 (6)	142	-17,0%	+1,4%

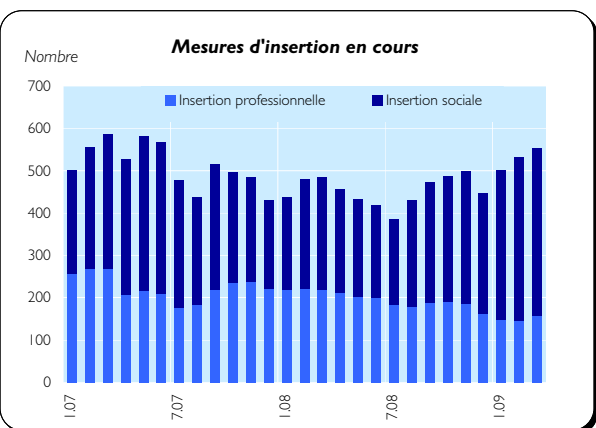
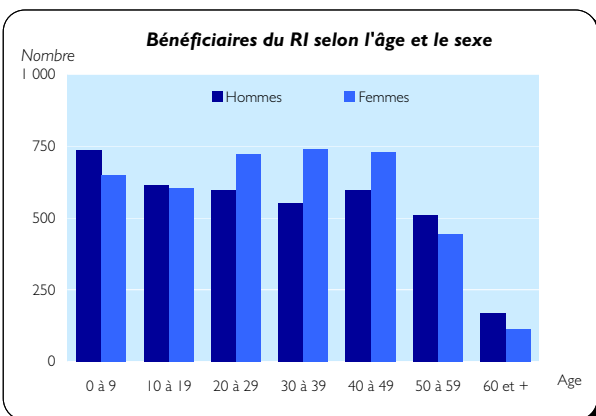
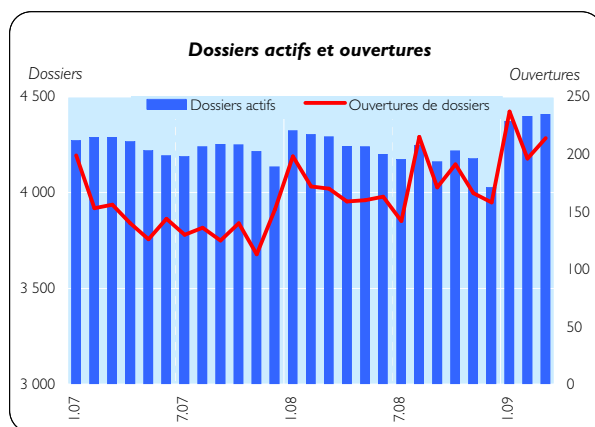
Dossiers actifs

Type de ressources

	Effectif	En %
Sans ressources	2 785	63,2%
Avec ressources (7)	1 623	36,8%
revenus d'activité	960	21,8%
revenus liés à une mesure d'insertion	61	1,4%
prestations LACI	109	2,5%
rentes et autres prestations sociales	604	13,7%
pensions alimentaires	270	6,1%
autres ressources	144	3,3%

Type de ménage

	Effectif	En %
Personne seule	2 725	61,8%
Couple sans enfant	194	4,4%
Couple avec enfants mineurs	473	10,7%
Famille monoparentale avec enfants mineurs	777	17,6%
Famille avec adultes à charge	239	5,4%



Ensemble des bénéficiaires

Type de personne

	Effectif	En %
Bénéficiaire principal-e	4 408	56,8%
Conjoint-e ou concubin-e de la personne principale	759	9,8%
Mineur-e-s à charge	2 314	29,8%
Majeur-e-s à charge	280	3,6%

Mesures d'insertion (8) et placements ORP

Insertion professionnelle

	Effectif	En %
Prestation de formation (9)	87	54,7%
Emploi d'insertion	58	36,5%
Allocation cantonale d'initiation au travail	8	5,0%
Stage professionnel	6	3,8%

Insertion sociale

	Effectif	En %
Formation (10)	314	79,7%
Restauration du lien social	10	2,5%
Préservation de la situation économique	0	0,0%
Sans indication	70	17,8%

Placements par l'ORP (11)

18

- (1) Dossier avec prestation financière et/ou mesure d'insertion durant le mois.
- (2) Personne vivant dans un ménage avec prestation financière et/ou mesure d'insertion durant le mois.
- (3) Seulement les bénéficiaires principaux et leur conjoint/concubin.
- (4) Seulement les bénéficiaires inscrits auprès d'un Office régional de placement (ORP)
- (5) Dossier faisant l'objet, durant le mois, du versement d'une prestation financière pour la première fois ou après au moins 6 mois sans versement de prestation financière.



Statistique Vaud
SERVICE CANTONAL DE RECHERCHE ET D'INFORMATION STATISTIQUES (SCRIS)

Situation à fin mars 2009

Bénéficiaires, non compris personnes à charge

	En tout	En %	Suivis par un Orp	Avec mesure d'insertion sociale (12)	professionnelle
Effectif	5 167	100%	952	328	159
Selon le sexe					
Hommes	2 418	46,8%	61,8%	42,1%	64,8%
Femmes	2 749	53,2%	38,2%	57,9%	35,2%
Selon l'âge					
Moins de 18 ans	24	0,5%			
18 à 25 ans	828	16,0%	8,1%	61,0%	8,2%
26 à 29 ans	476	9,2%	8,3%	11,3%	8,2%
30 à 39 ans	1 289	24,9%	25,0%	12,5%	20,8%
40 à 49 ans	1 322	25,6%	29,6%	11,0%	23,9%
50 à 59 ans	952	18,4%	24,2%	4,3%	36,5%
60 à 64 ans	226	4,4%	4,4%		2,5%
65 ans et plus	50	1,0%	0,4%		
Selon l'origine					
Suisse	2 407	46,6%	50,8%	56,4%	50,9%
Union Européenne (UE-27)	839	16,2%	15,0%	13,4%	13,8%
Autre Europe	608	11,8%	7,5%	7,3%	7,5%
Reste du monde	1 313	25,4%	26,7%	22,9%	27,7%
Selon la formation déclarée					
Scolarité obligatoire	2 159	41,8%	36,0%	58,5%	40,9%
Formation professionnelle	1 333	25,8%	29,7%	18,9%	27,7%
Maturité	369	7,1%	8,0%	8,5%	8,8%
Haute école, université	504	9,8%	17,4%	3,4%	17,6%
Non classable, sans indication	802	15,5%	8,8%	10,7%	5,0%

Motifs d'ouverture et de fermeture de dossiers

Taux d'aide sociale (13)

	Dossiers	Variation mens.		mars.09	mars.09	mars.08
Motif d'ouverture			Vaud	15 146	3,5%	3,5%
Complément de revenu d'activité	35	12,9%	Villes vaudoises			
Incapacité de gain - maladie	17	70,0%	Lausanne	5 745	7,4%	7,1%
Complément du chômage	35	16,7%	Yverdon-les-Bains	1 014	6,5%	6,1%
Sans revenu ni chômage	90	5,9%	Renens	715	5,9%	5,8%
Motif de fermeture, novembre 2008			Vevey	674	6,1%	5,8%
Amélioration de la situation financière	36	-21,7%	Montreux	606	3,9%	3,6%
dont (re)prise d'emploi, chgt de tx d'activité	25	-16,7%	Nyon	292	2,5%	2,5%
Obtention d'autres prestations sociales	37	0,0%	Morges	359	3,9%	3,9%
dont prestations complémentaires AVS/AI	25	38,9%	Prilly	383	5,7%	5,1%
dont indemnités chômage	2	100,0%	Pully	179	1,8%	1,9%
			Ecublens	205	2,9%	2,7%
			Gland	123	1,7%	1,8%
			La Tour-de-Peilz	198	3,1%	3,0%

- (6) Dossier sans prestation financière ni mesure d'insertion depuis 6 mois, le mois de fermeture est le mois pour lequel la dernière prestation financière a été versée.
- (7) Un dossier actif peut se trouver dans plusieurs sous-catégories.
- (8) Mesure qui a lieu au moins un jour durant le mois; une personne peut bénéficier de plusieurs mesures (les mesures d'insertion professionnelle sont délivrées par un Orp et les mesures d'insertion sociale par un centre social régional).
- (9) Cours, stages et mesures visant à la clarification des aptitudes professionnelles.
- (10) Bilans de compétences, cours et mesures du programme FORJAD (formation des jeunes adultes en difficulté).
- (11) Bénéficiaires dont le dossier Orp est fermé durant le mois suite à la prise d'un emploi.
- (12) Ces mesures incluent le programme FORJAD.
- (13) Ce taux correspond au nombre de personnes de 18 à 64 ans vivant dans un ménage qui a bénéficié d'une prestation financière et/ou d'une mesure d'insertion durant le mois rapporté à la population résidente permanente âgée de 18 à 64 ans.

Définitions relatives à la fiche : http://www.scris-lausanne.vd.ch/LS_RI

Source des données: SPAS, SDE.