

Revenu d'insertion (RI), Lausanne

Situation à fin décembre 2009

L a u s a n n e

Données générales

	Effectif	Variation mensuelle	Variation Annuelle
Dossiers actifs (1)	4 308	-5,3%	+7,0%
Ensemble des bénéficiaires (2)	7 193	-7,7%	+5,8%
Bénéficiaires, n. c. personnes à charge (3)	4 965	-6,1%	+6,6%
Bénéficiaires suivis par un ORP (4)	1 021	-4,1%	+18,3%
Mesures d'insertion sociale et professionnelle	433	-12,0%	-3,1%
Ouvertures de dossiers (5)	121	-30,1%	-23,4%
Fermetures de dossiers, août 2009 (6)	257	+55,8%	+41,2%

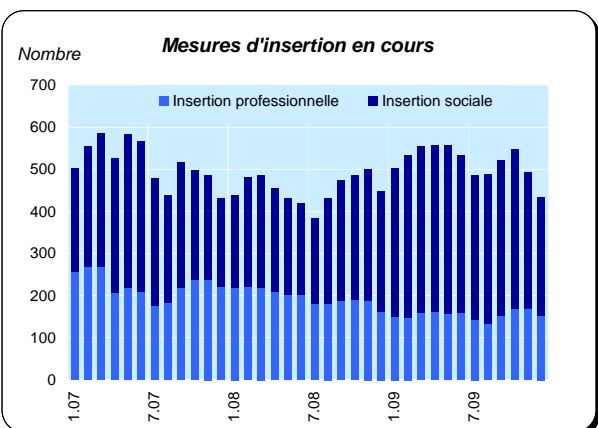
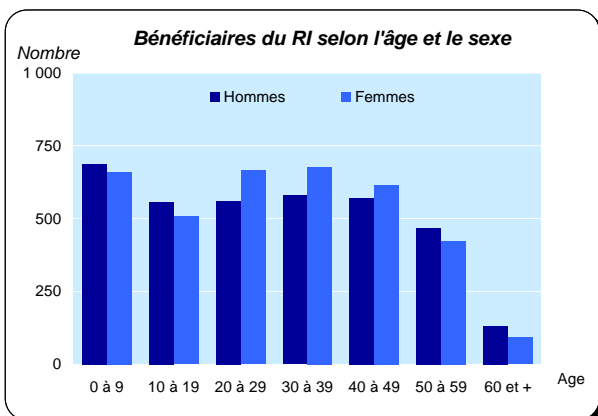
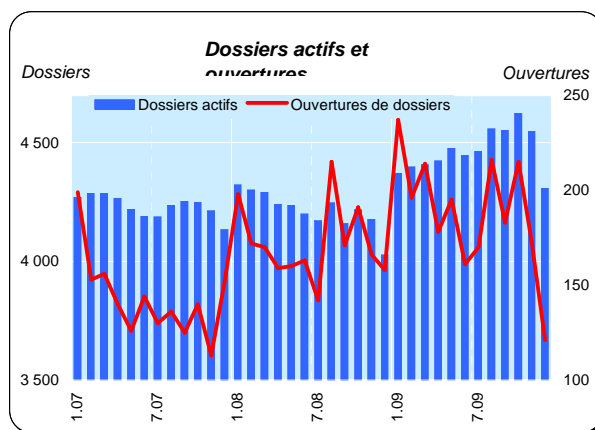
Dossiers actifs

Type de ressources

Type de ressources	Effectif	En %
Sans ressources	2 659	61,7%
Avec ressources (7)	1 649	38,3%
revenus d'activité	716	16,6%
revenus liés à une mesure d'inserti	53	1,2%
prestations LACI	111	2,6%
rentes et autres prestations sociale	965	22,4%
pensions alimentaires	242	5,6%
autres ressources	101	2,3%

Type de ménage

Type de ménage	Effectif	En %
Personne seule	2 819	65,4%
Couple sans enfant	174	4,0%
Couple avec enfants mineurs	430	10,0%
Famille monoparentale avec enfants min	754	17,5%
Famille avec adultes à charge	131	3,0%



	Effectif	En %
Ensemble des bénéficiaires		

Type de personne

Bénéficiaire principal-e	4 308	59,9%
Conjoint-e ou concubin-e de la personne principale	657	9,1%
Mineur-e-s à charge	2 080	28,9%
Majeur-e-s à charge	148	2,1%

Mesures d'insertion (8) et placements ORP

Insertion professionnelle

Insertion professionnelle	151	
Prestation de formation (9)	84	55,6%
Emploi d'insertion	53	35,1%
Allocation cantonale d'initiation au travail	10	6,6%
Stage professionnel	4	2,6%

Insertion sociale

Insertion sociale	282	
Formation (10)	204	72,3%
Restauration du lien social	13	4,6%
Préservation de la situation économique	0	0,0%
Individualisées (11)	65	23,0%

- (1) Dossier avec prestation financière et/ou mesure d'insertion durant le mois.
 (2) Personne vivant dans un ménage avec prestation financière et/ou mesure d'insertion durant le mois.
 (3) Seulement les bénéficiaires principaux et leur conjoint/concubin.
 (4) Seulement les bénéficiaires inscrits auprès d'un Office régional de placement (ORP)
 (5) Dossier faisant l'objet, durant le mois, du versement d'une prestation financière pour la première fois ou après au moins 6 mois sans versement de prestation financière.



Statistique Vaud
 SERVICE CANTONAL DE
 RECHERCHE ET D'INFORMATION
 STATISTIQUES (SCRIS)

Situation à fin décembre 2009

Bénéficiaires, non compris personnes à charge

	En tout	En %	Suivis par un Orp	Avec mesure d'insertion sociale (12) professionnelle	
Effectif	4 965	100%	1 021	265	151
Selon le sexe					
Hommes	2 394	48,2%	59,7%	44,5%	62,3%
Femmes	2 571	51,8%	40,3%	55,5%	37,7%
Selon l'âge					
Moins de 18 ans	35	0,7%			
18 à 25 ans	922	18,6%	11,8%	57,7%	8,6%
26 à 29 ans	452	9,1%	8,3%	7,5%	5,3%
30 à 39 ans	1 256	25,3%	27,9%	13,6%	20,5%
40 à 49 ans	1 187	23,9%	25,7%	15,1%	28,5%
50 à 59 ans	892	18,0%	23,1%	5,7%	35,1%
60 à 64 ans	188	3,8%	3,2%	0,4%	2,0%
65 ans et plus	33	0,7%			
Selon l'origine					
Suisse	2 317	46,7%	48,9%	50,2%	54,3%
Union Européenne (UE-27)	839	16,9%	15,6%	13,6%	15,2%
Autre Europe	586	11,8%	7,7%	6,4%	5,3%
Reste du monde	1 223	24,6%	27,8%	29,8%	25,2%
Selon la formation déclarée					
Scolarité obligatoire	2 118	42,7%	38,4%	59,2%	32,5%
Formation professionnelle	1 265	25,5%	28,9%	15,1%	32,5%
Maturité	341	6,9%	6,9%	5,7%	10,6%
Haute école, université	477	9,6%	15,9%	4,9%	16,6%
Non classable, sans indication	764	15,4%	10,0%	15,1%	7,9%

Motifs d'ouverture et de fermeture de dossiers Taux d'aide sociale (13)

Motif d'ouverture	Dossiers	Variation mens.	Taux d'aide sociale (13)			
			déc.09	déc.09	déc.08	
			Vaud	14 333	3,3%	3,2%
			Villes vaudoises			
Complément de revenu d'activité	16	-30,4%	Lausanne	5 443	6,7%	6,5%
Incapacité de gain - maladie	7	-30,0%	Yverdon-les-Bains	982	6,0%	5,9%
Complément du chômage	22	-18,5%	Renens	674	5,3%	5,2%
Sans revenu ni chômage	53	-34,6%	Vevey	622	5,4%	5,5%
			Montreux	556	3,4%	3,4%
			Nyon	261	2,2%	2,2%
			Morges	344	3,7%	3,5%
			Prilly	334	4,9%	5,3%
			Pully	159	1,6%	1,8%
			Ecublens	192	2,6%	2,6%
			Gland	122	1,6%	1,5%
			La Tour-de-Peilz	199	3,1%	2,7%
Motif de fermeture, août 2009						
Amélioration de la situation financière	67	67,5%				
dont (re)prise d'emploi, chgt de tx d'activité	60	81,8%				
Obtention d'autres prestations sociales	81	52,8%				
dont prestations complémentaires AVS/AI	3	-83,3%				
dont indemnités chômage	25	31,6%				

(6) Dossier sans prestation financière ni mesure d'insertion depuis 6 mois, le mois de fermeture est le mois pour lequel la dernière prestation financière a été versée.

(7) Un dossier actif peut se trouver dans plusieurs sous-catégories.

(8) Mesure qui a lieu au moins un jour durant le mois; une personne peut bénéficier de plusieurs mesures (les mesures d'insertion professionnelle sont délivrées par un Orp et les mesures d'insertion sociale par un centre social régional).

(9) Cours, stages et mesures visant à la clarification des aptitudes professionnelles.

(10) Bilans de compétences, cours et mesures du programme FORJAD (formation des jeunes adultes en difficulté).

(11) Les mesures individualisées sont des mesures ne faisant pas partie du catalogue de mesures recommandées par le SPAS.

(12) Ces mesures incluent le programme FORJAD.

(13) Ce taux correspond au nombre de personnes de 18 à 64 ans vivant dans un ménage qui a bénéficié d'une prestation financière et/ou d'une mesure d'insertion durant le mois rapporté à la population résidente permanente âgée de 18 à 64 ans.