

Revenu d'insertion (RI), Lausanne

Situation à fin avril 2009

L a u s a n n e

Données générales

	Effectif	Variation mensuelle	Variation Annuelle
Dossiers actifs (1)	4 424	+0,4%	+4,3%
Ensemble des bénéficiaires (2)	7 705	-0,7%	+2,7%
Bénéficiaires, n. c. personnes à charge (3)	5 154	-0,3%	+3,5%
Bénéficiaires suivis par un ORP (4)	1 000	+5,0%	+18,1%
Mesures d'insertion sociale et professionnelle	556	+0,5%	+22,2%
Ouvertures de dossiers (5)	178	-16,8%	+11,9%
Fermures de dossiers, décembre 2008 (6)	119	-16,2%	-35,3%

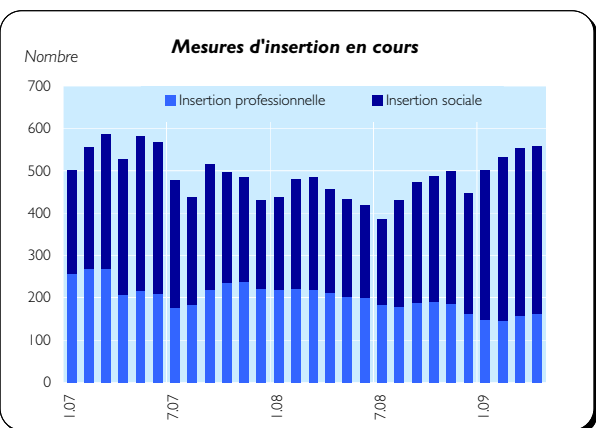
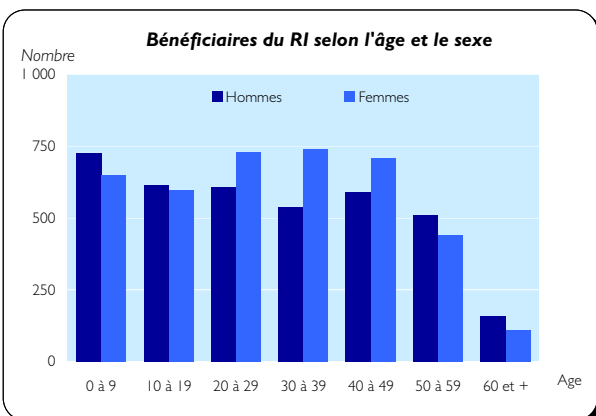
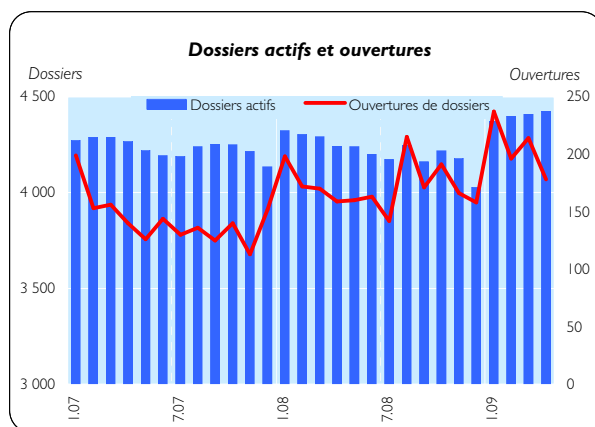
Dossiers actifs

Type de ressources

	Effectif	En %
Sans ressources	2 746	62,1%
Avec ressources (7)	1 678	37,9%
revenus d'activité	944	21,3%
revenus liés à une mesure d'insertion	64	1,4%
prestations LACI	120	2,7%
rentes et autres prestations sociales	714	16,1%
pensions alimentaires	268	6,1%
autres ressources	130	2,9%

Type de ménage

	Effectif	En %
Personne seule	2 765	62,5%
Couple sans enfant	191	4,3%
Couple avec enfants mineurs	457	10,3%
Famille monoparentale avec enfants mineurs	785	17,7%
Famille avec adultes à charge	226	5,1%



Ensemble des bénéficiaires

Type de personne

	Effectif	En %
Bénéficiaire principal-e	4 424	57,4%
Conjoint-e ou concubin-e de la personne principale	730	9,5%
Mineur-e-s à charge	2 285	29,7%
Majeur-e-s à charge	266	3,5%

Mesures d'insertion (8) et placements ORP

Insertion professionnelle

	Effectif	En %
Prestation de formation (9)	162	52,5%
Emploi d'insertion	62	38,3%
Allocation cantonale d'initiation au travail	7	4,3%
Stage professionnel	8	4,9%

Insertion sociale

	Effectif	En %
Formation (10)	394	79,9%
Restauration du lien social	8	2,0%
Préservation de la situation économique	0	0,0%
Sans indication	71	18,0%

Placements par l'ORP (11)

...

- (1) Dossier avec prestation financière et/ou mesure d'insertion durant le mois.
- (2) Personne vivant dans un ménage avec prestation financière et/ou mesure d'insertion durant le mois.
- (3) Seulement les bénéficiaires principaux et leur conjoint/concubin.
- (4) Seulement les bénéficiaires inscrits auprès d'un Office régional de placement (ORP)
- (5) Dossier faisant l'objet, durant le mois, du versement d'une prestation financière pour la première fois ou après au moins 6 mois sans versement de prestation financière.



Statistique Vaud
SERVICE CANTONAL DE
RECHERCHE ET D'INFORMATION
STATISTIQUES (SCRIS)

Situation à fin avril 2009

Bénéficiaires, non compris personnes à charge

	En tout	En %	Suivis par un Orp	Avec mesure d'insertion sociale (12)	professionnelle
Effectif	5 154	100%	1 000	327	160
Selon le sexe					
Hommes	2 410	46,8%	61,4%	41,3%	63,8%
Femmes	2 744	53,2%	38,6%	58,7%	36,3%
Selon l'âge					
Moins de 18 ans	24	0,5%			
18 à 25 ans	858	16,6%	9,1%	63,0%	8,1%
26 à 29 ans	487	9,4%	8,9%	11,0%	5,0%
30 à 39 ans	1 275	24,7%	24,6%	12,2%	21,3%
40 à 49 ans	1 296	25,1%	27,9%	9,8%	25,6%
50 à 59 ans	949	18,4%	24,6%	4,0%	37,5%
60 à 64 ans	218	4,2%	4,5%		2,5%
65 ans et plus	47	0,9%	0,4%		
Selon l'origine					
Suisse	2 402	46,6%	51,6%	57,5%	49,4%
Union Européenne (UE-27)	854	16,6%	15,3%	13,8%	15,0%
Autre Europe	598	11,6%	7,3%	7,6%	7,5%
Reste du monde	1 300	25,2%	25,8%	21,1%	28,1%
Selon la formation déclarée					
Scolarité obligatoire	2 163	42,0%	36,2%	60,2%	35,6%
Formation professionnelle	1 314	25,5%	30,0%	18,0%	31,3%
Maturité	363	7,0%	7,7%	7,3%	8,1%
Haute école, université	500	9,7%	17,5%	3,4%	18,8%
Non classable, sans indication	814	15,8%	8,6%	11,0%	6,3%

Motifs d'ouverture et de fermeture de dossiers

Taux d'aide sociale (13)

	Dossiers	Variation mens.		avr.09	avr.09	avr.08
Motif d'ouverture			Vaud	15 090	3,5%	3,4%
Complément de revenu d'activité	28	-20,0%	Villes vaudoises			
Incapacité de gain - maladie	14	-17,6%	Lausanne	5 731	7,3%	7,0%
Complément du chômage	27	-22,9%	Yverdon-les-Bains	1 014	6,5%	6,0%
Sans revenu ni chômage	81	-10,0%	Renens	735	6,1%	5,6%
			Vevey	678	6,2%	6,0%
			Montreux	605	3,9%	3,5%
			Nyon	289	2,4%	2,5%
			Morges	348	3,8%	3,6%
			Prilly	365	5,5%	5,2%
			Pully	182	1,8%	1,9%
			Ecublens	212	3,0%	2,9%
			Gland	130	1,8%	1,8%
			La Tour-de-Peilz	196	3,1%	3,0%
Motif de fermeture, décembre 2008						
Amélioration de la situation financière	30	-16,7%				
dont (re)prise d'emploi, chgt de tx d'activité	15	-40,0%				
Obtention d'autres prestations sociales	20	-45,9%				
dont prestations complémentaires AVS/AI	13	-55,2%				
dont indemnités chômage	2	0,0%				

- (6) Dossier sans prestation financière ni mesure d'insertion depuis 6 mois, le mois de fermeture est le mois pour lequel la dernière prestation financière a été versée.
- (7) Un dossier actif peut se trouver dans plusieurs sous-catégories.
- (8) Mesure qui a lieu au moins un jour durant le mois; une personne peut bénéficier de plusieurs mesures (les mesures d'insertion professionnelle sont délivrées par un Orp et les mesures d'insertion sociale par un centre social régional).
- (9) Cours, stages et mesures visant à la clarification des aptitudes professionnelles.
- (10) Bilans de compétences, cours et mesures du programme FORJAD (formation des jeunes adultes en difficulté).
- (11) Bénéficiaires dont le dossier Orp est fermé durant le mois suite à la prise d'un emploi.
- (12) Ces mesures incluent le programme FORJAD.
- (13) Ce taux correspond au nombre de personnes de 18 à 64 ans vivant dans un ménage qui a bénéficié d'une prestation financière et/ou d'une mesure d'insertion durant le mois rapporté à la population résidente permanente âgée de 18 à 64 ans.

Définitions relatives à la fiche : http://www.scris-lausanne.vd.ch/LS_RI

Source des données: SPAS, SDE.