

Revenu d'insertion (RI), Lausanne

Situation à fin mai 2009

L a u s a n n e

Données générales

Dossiers actifs (1)
Ensemble des bénéficiaires (2)
Bénéficiaires, n. c. personnes à charge (3)
Bénéficiaires suivis par un ORP (4)
Mesures d'insertion sociale et professionnelle
Ouvertures de dossiers (5)
Fermures de dossiers, janvier 2009 (6)

Effectif	Variation mensuelle	Variation Annuelle
4 478	+1,2%	+5,7%
7 814	+1,4%	+4,3%
5 233	+1,5%	+5,3%
1 009	+0,9%	+17,5%
558	+0,4%	+29,2%
195	+9,6%	+21,9%
162	+36,1%	+5,2%

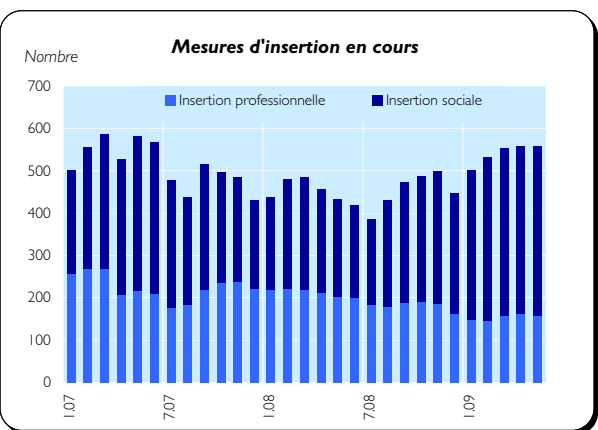
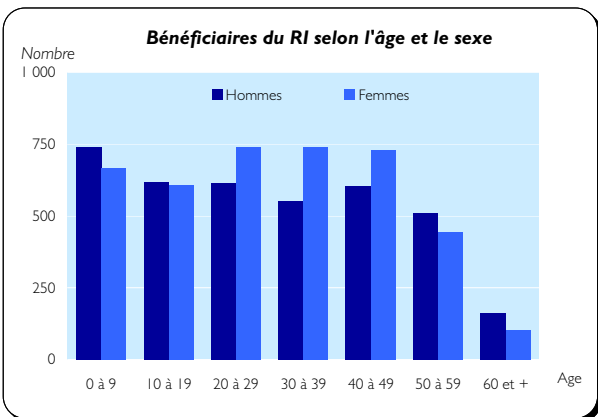
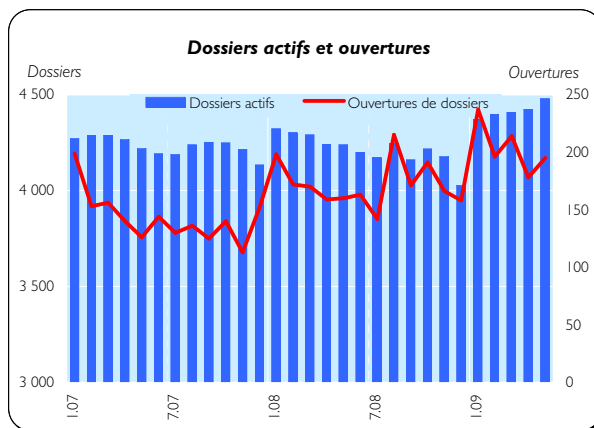
Dossiers actifs

Type de ressources

Type de ressources	Effectif	En %
Sans ressources	2 774	61,9%
Avec ressources (7)	1 704	38,1%
revenus d'activité	947	21,1%
revenus liés à une mesure d'insertion	59	1,3%
prestations LACI	124	2,8%
rentes et autres prestations sociales	795	17,8%
pensions alimentaires	261	5,8%
autres ressources	121	2,7%

Type de ménage

Personne seule	2 799	62,5%
Couple sans enfant	192	4,3%
Couple avec enfants mineurs	472	10,5%
Famille monoparentale avec enfants mineurs	784	17,5%
Famille avec adultes à charge	231	5,2%



Ensemble des bénéficiaires

Type de personne

Bénéficiaire principal-e	4 478	57,3%
Conjoint-e ou concubin-e de la personne principale	755	9,7%
Mineur-e-s à charge	2 309	29,5%
Majeur-e-s à charge	272	3,5%

Mesures d'insertion (8) et placements ORP

Insertion professionnelle

Prestation de formation (9)	88	56,1%
Emploi d'insertion	55	35,0%
Allocation cantonale d'initiation au travail	6	3,8%
Stage professionnel	8	5,1%

Insertion sociale

Formation (10)	321	80,0%
Restauration du lien social	9	2,2%
Préservation de la situation économique	0	0,0%
Sans indication	71	17,7%

Placements par l'ORP (11)

...

- (1) Dossier avec prestation financière et/ou mesure d'insertion durant le mois.
- (2) Personne vivant dans un ménage avec prestation financière et/ou mesure d'insertion durant le mois.
- (3) Seulement les bénéficiaires principaux et leur conjoint/concubin.
- (4) Seulement les bénéficiaires inscrits auprès d'un Office régional de placement (ORP)
- (5) Dossier faisant l'objet, durant le mois, du versement d'une prestation financière pour la première fois ou après au moins 6 mois sans versement de prestation financière.



Statistique Vaud
SERVICE CANTONAL DE RECHERCHE ET D'INFORMATION STATISTIQUES (SCRIS)

Situation à fin mai 2009

Bénéficiaires, non compris personnes à charge

	En tout	En %	Suivis par un Orp	Avec mesure d'insertion sociale (12)	professionnelle
Effectif	5 233	100%	1 009	337	157
Selon le sexe					
Hommes	2 453	46,9%	60,6%	43,0%	61,1%
Femmes	2 780	53,1%	39,4%	57,0%	38,9%
Selon l'âge					
Moins de 18 ans	25	0,5%			
18 à 25 ans	897	17,1%	9,2%	62,9%	7,6%
26 à 29 ans	478	9,1%	8,5%	11,3%	8,3%
30 à 39 ans	1 287	24,6%	25,3%	10,7%	22,9%
40 à 49 ans	1 332	25,5%	28,3%	10,4%	25,5%
50 à 59 ans	953	18,2%	24,2%	4,5%	33,1%
60 à 64 ans	214	4,1%	4,1%	0,3%	2,5%
65 ans et plus	47	0,9%	0,4%		
Selon l'origine					
Suisse	2 445	46,7%	50,1%	56,4%	47,8%
Union Européenne (UE-27)	867	16,6%	15,2%	13,1%	12,1%
Autre Europe	597	11,4%	8,5%	8,6%	8,9%
Reste du monde	1 324	25,3%	26,2%	22,0%	31,2%
Selon la formation déclarée					
Scolarité obligatoire	2 204	42,1%	37,2%	61,1%	35,0%
Formation professionnelle	1 325	25,3%	30,2%	17,2%	33,1%
Maturité	372	7,1%	7,2%	7,4%	8,9%
Haute école, université	506	9,7%	16,5%	3,9%	17,2%
Non classable, sans indication	826	15,8%	8,9%	10,4%	5,7%

Motifs d'ouverture et de fermeture de dossiers

Taux d'aide sociale (13)

	Dossiers	Variation mens.		mai.09	mai.09	mai.08
Motif d'ouverture			Vaud	15 306	3,6%	3,4%
Complément de revenu d'activité	27	-3,6%	Villes vaudoises			
Incapacité de gain - maladie	13	-7,1%	Lausanne	5 809	7,2%	7,0%
Complément du chômage	40	48,1%	Yverdon-les-Bains	1 014	6,2%	6,0%
Sans revenu ni chômage	80	-1,2%	Renens	742	5,9%	5,5%
Motif de fermeture, janvier 2009			Vevey	692	6,1%	6,0%
Amélioration de la situation financière	43	43,3%	Montreux	612	3,8%	3,4%
dont (re)prise d'emploi, chgt de tx d'activité	37	37,0%	Nyon	291	2,4%	2,3%
Obtention d'autres prestations sociales	52	160,0%	Morges	350	3,8%	3,7%
dont prestations complémentaires AVS/AI	10	233,3%	Prilly	374	5,4%	5,3%
dont indemnités chômage	34	183,3%	Pully	178	1,8%	1,9%
			Ecublens	216	3,0%	2,7%
			Gland	134	1,8%	1,8%
			La Tour-de-Peilz	196	3,1%	2,8%

(6) Dossier sans prestation financière ni mesure d'insertion depuis 6 mois, le mois de fermeture est le mois pour lequel la dernière prestation financière a été versée.

(7) Un dossier actif peut se trouver dans plusieurs sous-catégories.

(8) Mesure qui a lieu au moins un jour durant le mois; une personne peut bénéficier de plusieurs mesures (les mesures d'insertion professionnelle sont délivrées par un Orp et les mesures d'insertion sociale par un centre social régional).

(9) Cours, stages et mesures visant à la clarification des aptitudes professionnelles.

(10) Bilans de compétences, cours et mesures du programme FORJAD (formation des jeunes adultes en difficulté).

(11) Bénéficiaires dont le dossier Orp est fermé durant le mois suite à la prise d'un emploi.

(12) Ces mesures incluent le programme FORJAD.

(13) Ce taux correspond au nombre de personnes de 18 à 64 ans vivant dans un ménage qui a bénéficié d'une prestation financière et/ou d'une mesure d'insertion durant le mois rapporté à la population résidente permanente âgée de 18 à 64 ans.

Définitions relatives à la fiche : http://www.scris-lausanne.vd.ch/LS_RI

Source des données: SPAS, SDE.