

# Revenu d'insertion (RI), Lausanne

Situation à fin juillet 2009

L a u s a n n e

## Données générales

	Effectif	Variation mensuelle	Variation Annuelle
Dossiers actifs (1)	4 463	+0,3%	+7,0%
Ensemble des bénéficiaires (2)	7 721	+0,1%	+5,0%
Bénéficiaires, n. c. personnes à charge (3)	5 186	+0,1%	+6,4%
Bénéficiaires suivis par un ORP (4)	1 035	+1,8%	+17,5%
Mesures d'insertion sociale et professionnelle	484	-9,2%	+26,0%
Ouvertures de dossiers (5)	170	+5,6%	+19,7%
Fermures de dossiers, mars 2009 (6)	150	-26,8%	-14,8%

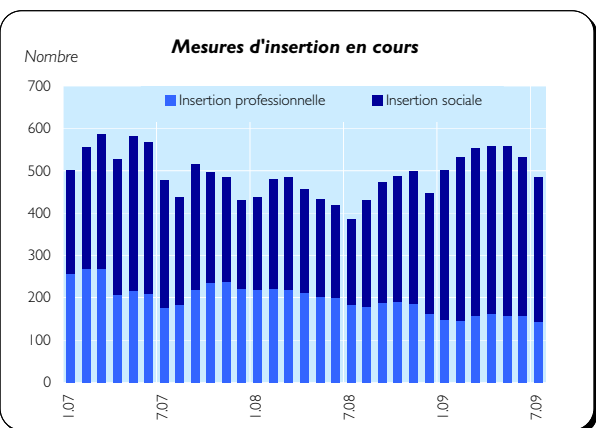
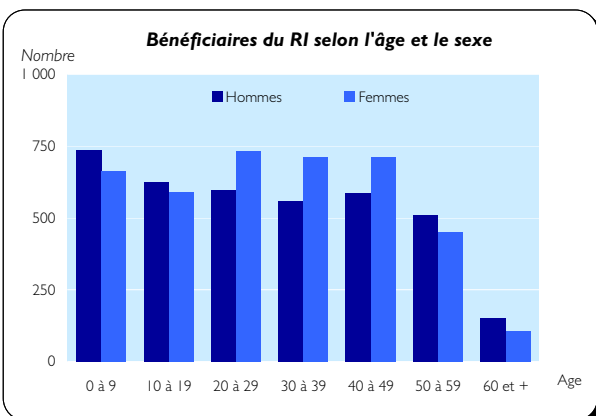
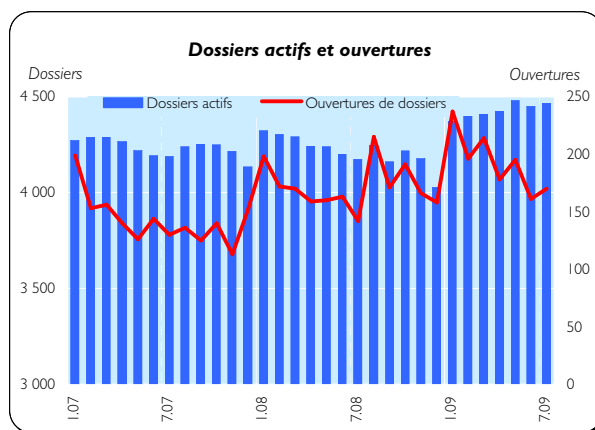
## Dossiers actifs

### Type de ressources

	Effectif	En %
Sans ressources	2 715	60,8%
Avec ressources (7)	1 748	39,2%
revenus d'activité	924	20,7%
revenus liés à une mesure d'insertion	56	1,3%
prestations LACI	108	2,4%
rentes et autres prestations sociales	902	20,2%
pensions alimentaires	261	5,8%
autres ressources	122	2,7%

### Type de ménage

	Effectif	En %
Personne seule	2 813	63,0%
Couple sans enfant	179	4,0%
Couple avec enfants mineurs	460	10,3%
Famille monoparentale avec enfants mineurs	792	17,7%
Famille avec adultes à charge	219	4,9%



## Ensemble des bénéficiaires

### Type de personne

	Effectif	En %
Bénéficiaire principal-e	4 463	57,8%
Conjoint-e ou concubin-e de la personne principale	723	9,4%
Mineur-e-s à charge	2 279	29,5%
Majeur-e-s à charge	256	3,3%

## Mesures d'insertion (8) et placements ORP

### Insertion professionnelle

	Effectif	En %
Prestation de formation (9)	142	49,3%
Emploi d'insertion	70	38,7%
Allocation cantonale d'initiation au travail	55	6,3%
Stage professionnel	9	5,6%

### Insertion sociale

	Effectif	En %
Formation (10)	342	81,9%
Restauration du lien social	280	2,6%
Préservation de la situation économique	9	0,0%
Sans indication	53	15,5%

### Placements par l'ORP (11)

...

- (1) Dossier avec prestation financière et/ou mesure d'insertion durant le mois.
- (2) Personne vivant dans un ménage avec prestation financière et/ou mesure d'insertion durant le mois.
- (3) Seulement les bénéficiaires principaux et leur conjoint/concubin.
- (4) Seulement les bénéficiaires inscrits auprès d'un Office régional de placement (ORP)
- (5) Dossier faisant l'objet, durant le mois, du versement d'une prestation financière pour la première fois ou après au moins 6 mois sans versement de prestation financière.



Statistique Vaud  
SERVICE CANTONAL DE RECHERCHE ET D'INFORMATION STATISTIQUES (SCRIS)

## Situation à fin juillet 2009

### Bénéficiaires, non compris personnes à charge

	En tout	En %	Suivis par un Orp	Avec mesure d'insertion sociale (12)	professionnelle
<b>Effectif</b>	<b>5 186</b>	<b>100%</b>	<b>1 035</b>	<b>290</b>	<b>142</b>
<b>Selon le sexe</b>					
Hommes	2 425	46,8%	60,1%	43,4%	64,8%
Femmes	2 761	53,2%	39,9%	56,6%	35,2%
<b>Selon l'âge</b>					
Moins de 18 ans	27	0,5%			
18 à 25 ans	919	17,7%	10,2%	61,4%	7,0%
26 à 29 ans	462	8,9%	8,7%	10,0%	7,7%
30 à 39 ans	1 267	24,4%	26,6%	9,7%	21,8%
40 à 49 ans	1 296	25,0%	27,0%	13,8%	28,2%
50 à 59 ans	958	18,5%	23,6%	4,8%	33,8%
60 à 64 ans	212	4,1%	3,6%	0,3%	1,4%
65 ans et plus	45	0,9%	0,4%		
<b>Selon l'origine</b>					
Suisse	2 422	46,7%	50,5%	55,5%	54,9%
Union Européenne (UE-27)	864	16,7%	14,3%	16,9%	9,2%
Autre Europe	597	11,5%	8,8%	6,2%	5,6%
Reste du monde	1 303	25,1%	26,4%	21,4%	30,3%
<b>Selon la formation déclarée</b>					
Scolarité obligatoire	2 196	42,3%	38,3%	56,9%	34,5%
Formation professionnelle	1 299	25,0%	28,4%	17,9%	39,4%
Maturité	387	7,5%	7,3%	8,6%	3,5%
Haute école, université	501	9,7%	16,7%	4,5%	15,5%
Non classable, sans indication	803	15,5%	9,3%	12,1%	7,0%

### Motifs d'ouverture et de fermeture de dossiers

### Taux d'aide sociale (13)

	Dossiers	Variation mens.		juil.09	juil.09	juil.08
<b>Motif d'ouverture</b>			Vaud	15 010	3,4%	3,3%
Complément de revenu d'activité	33	6,5%	Villes vaudoises			
Incapacité de gain - maladie	12	50,0%	<b>Lausanne</b>	<b>5 771</b>	<b>7,2%</b>	<b>6,9%</b>
Complément du chômage	32	3,2%	Yverdon-les-Bains	986	6,1%	6,0%
Sans revenu ni chômage	68	7,9%	Renens	719	5,7%	5,5%
			Vevey	693	6,1%	5,6%
			Montreux	616	3,8%	3,4%
			Nyon	292	2,4%	2,2%
			Morges	342	3,7%	3,7%
			Prilly	357	5,2%	5,2%
			Pully	176	1,7%	1,8%
			Ecublens	206	2,8%	2,6%
			Gland	132	1,7%	1,7%
			La Tour-de-Peilz	182	2,8%	2,5%
<b>Motif de fermeture, mars 2009</b>						
Amélioration de la situation financière	35	-36,4%				
dont (re)prise d'emploi, chgt de tx d'activité	32	-30,4%				
Obtention d'autres prestations sociales	41	-14,6%				
dont prestations complémentaires AVS/AI	8	-27,3%				
dont indemnités chômage	21	-12,5%				

- (6) Dossier sans prestation financière ni mesure d'insertion depuis 6 mois, le mois de fermeture est le mois pour lequel la dernière prestation financière a été versée.
- (7) Un dossier actif peut se trouver dans plusieurs sous-catégories.
- (8) Mesure qui a lieu au moins un jour durant le mois; une personne peut bénéficier de plusieurs mesures (les mesures d'insertion professionnelle sont délivrées par un Orp et les mesures d'insertion sociale par un centre social régional).
- (9) Cours, stages et mesures visant à la clarification des aptitudes professionnelles.
- (10) Bilans de compétences, cours et mesures du programme FORJAD (formation des jeunes adultes en difficulté).
- (11) Bénéficiaires dont le dossier Orp est fermé durant le mois suite à la prise d'un emploi.
- (12) Ces mesures incluent le programme FORJAD.
- (13) Ce taux correspond au nombre de personnes de 18 à 64 ans vivant dans un ménage qui a bénéficié d'une prestation financière et/ou d'une mesure d'insertion durant le mois rapporté à la population résidente permanente âgée de 18 à 64 ans.

Définitions relatives à la fiche : [http://www.scris-lausanne.vd.ch/LS\\_RI](http://www.scris-lausanne.vd.ch/LS_RI)

Source des données: SPAS, SDE.