

Revenu d'insertion (RI), Lausanne

Situation à fin septembre 2009

L a u s a n n e

Données générales

Dossiers actifs (1)
Ensemble des bénéficiaires (2)
Bénéficiaires, n. c. personnes à charge (3)
Bénéficiaires suivis par un ORP (4)
Mesures d'insertion sociale et professionnelle
Ouvertures de dossiers (5)
Fermures de dossiers, mai 2009 (6)

Effectif	Variation mensuelle	Variation Annuelle
4 552	-0,1%	+9,4%
7 899	+0,0%	+8,2%
5 305	-0,1%	+9,0%
1 021	-1,4%	+19,6%
522	+7,0%	+10,1%
183	-15,3%	+7,0%
162	+0,0%	-12,0%

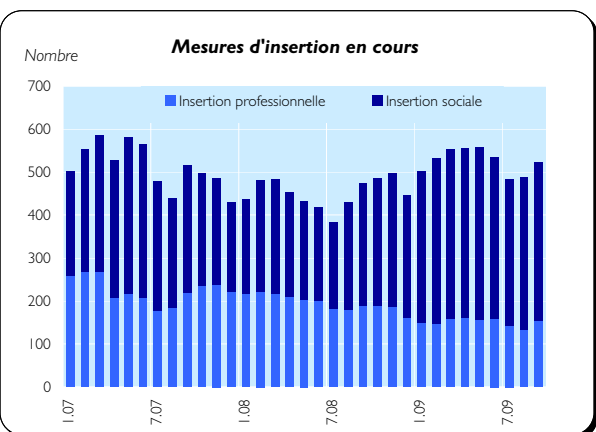
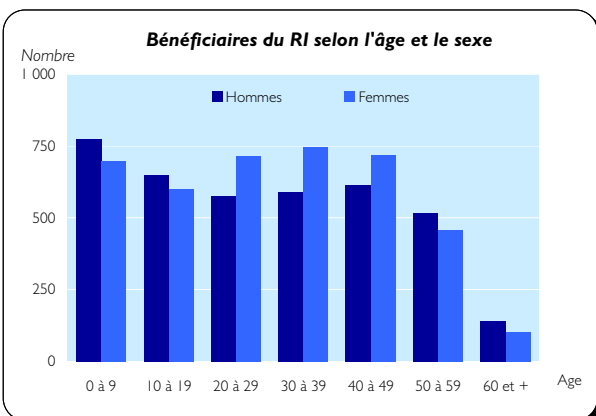
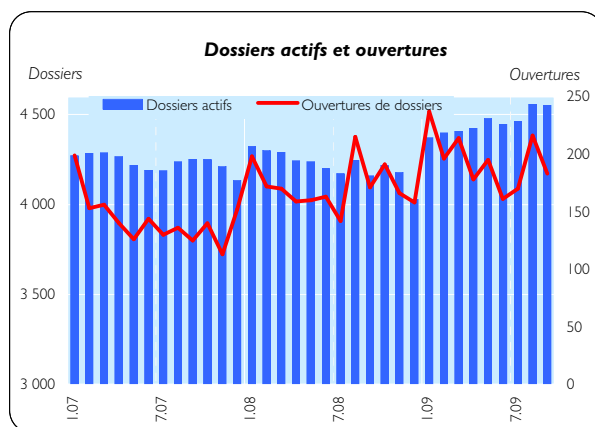
Dossiers actifs

Type de ressources

Type de ressources	Effectif	En %
Sans ressources	2 732	60,0%
Avec ressources (7)	1 820	40,0%
revenus d'activité	950	20,9%
revenus liés à une mesure d'insertion	53	1,2%
prestations LACI	119	2,6%
rentes et autres prestations sociales	1 009	22,2%
pensions alimentaires	263	5,8%
autres ressources	101	2,2%

Type de ménage

Personne seule	2 882	63,3%
Couple sans enfant	177	3,9%
Couple avec enfants mineurs	493	10,8%
Famille monoparentale avec enfants mineurs	808	17,8%
Famille avec adultes à charge	192	4,2%



Effectif En %

Ensemble des bénéficiaires

Type de personne

Bénéficiaire principal-e	4 552	57,6%
Conjoint-e ou concubin-e de la personne principale	753	9,5%
Mineur-e-s à charge	2 370	30,0%
Majeur-e-s à charge	224	2,8%

Mesures d'insertion (8) et placements ORP

Insertion professionnelle

Prestation de formation (9)	80	52,3%
Emploi d'insertion	52	34,0%
Allocation cantonale d'initiation au travail	13	8,5%
Stage professionnel	8	5,2%

Insertion sociale

Formation (10)	312	84,6%
Restauration du lien social	15	4,1%
Préservation de la situation économique	0	0,0%
Sans indication	42	11,4%

- (1) Dossier avec prestation financière et/ou mesure d'insertion durant le mois.
- (2) Personne vivant dans un ménage avec prestation financière et/ou mesure d'insertion durant le mois.
- (3) Seulement les bénéficiaires principaux et leur conjoint/concubin.
- (4) Seulement les bénéficiaires inscrits auprès d'un Office régional de placement (ORP)
- (5) Dossier faisant l'objet, durant le mois, du versement d'une prestation financière pour la première fois ou après au moins 6 mois sans versement de prestation financière.



Statistique Vaud
SERVICE CANTONAL DE RECHERCHE ET D'INFORMATION STATISTIQUES (SCRIS)

Situation à fin septembre 2009

Bénéficiaires, non compris personnes à charge

	En tout	En %	Suivis par un Orp	Avec mesure d'insertion sociale (11)	professionnelle
Effectif	5 305	100%	1 021	327	152
Selon le sexe					
Hommes	2 495	47,0%	59,7%	46,5%	55,9%
Femmes	2 810	53,0%	40,3%	53,5%	44,1%
Selon l'âge					
Moins de 18 ans	31	0,6%			
18 à 25 ans	931	17,5%	8,8%	66,7%	9,9%
26 à 29 ans	459	8,7%	8,2%	9,2%	7,9%
30 à 39 ans	1 336	25,2%	27,4%	10,1%	24,3%
40 à 49 ans	1 333	25,1%	27,9%	9,8%	21,7%
50 à 59 ans	975	18,4%	24,0%	4,3%	34,9%
60 à 64 ans	203	3,8%	3,5%		1,3%
65 ans et plus	37	0,7%	0,1%		
Selon l'origine					
Suisse	2 428	45,8%	48,4%	56,0%	55,3%
Union Européenne (UE-27)	894	16,9%	15,6%	15,9%	14,5%
Autre Europe	622	11,7%	8,7%	5,5%	5,3%
Reste du monde	1 361	25,7%	27,3%	22,6%	25,0%
Selon la formation déclarée					
Scolarité obligatoire	2 284	43,1%	38,9%	62,4%	38,2%
Formation professionnelle	1 337	25,2%	29,0%	17,4%	32,9%
Maturité	379	7,1%	7,2%	7,3%	6,6%
Haute école, université	512	9,7%	16,5%	3,4%	15,8%
Non classable, sans indication	793	14,9%	8,4%	9,5%	6,6%

Motifs d'ouverture et de fermeture de dossiers

	Dossiers	Variation mens.
Motif d'ouverture		
Complément de revenu d'activité	30	25,0%
Incapacité de gain - maladie	15	-6,3%
Complément du chômage	31	-6,1%
Sans revenu ni chômage	72	-27,3%

Motif de fermeture, mai 2009

	Dossiers	Variation mens.
Amélioration de la situation financière	44	0,0%
dont (re)prise d'emploi, chgt de tx d'activité	40	0,0%
Obtention d'autres prestations sociales	48	33,3%
dont prestations complémentaires AVS/AI	14	27,3%
dont indemnités chômage	26	44,4%

Taux d'aide sociale (12)

	sept.09	sept.09	sept.08
Vaud	15 098	3,4%	3,3%
Villes vaudoises			
Lausanne	5 822	7,2%	6,8%
Yverdon-les-Bains	964	5,9%	6,1%
Renens	693	5,5%	5,3%
Vevey	676	5,9%	5,7%
Montreux	604	3,7%	3,3%
Nyon	293	2,4%	2,3%
Morges	330	3,6%	3,7%
Prilly	365	5,3%	5,1%
Pully	167	1,7%	1,8%
Ecublens	209	2,9%	2,6%
Gland	125	1,6%	1,6%
La Tour-de-Peilz	220	3,4%	2,8%

- (6) Dossier sans prestation financière ni mesure d'insertion depuis 6 mois, le mois de fermeture est le mois pour lequel la dernière prestation financière a été versée.
- (7) Un dossier actif peut se trouver dans plusieurs sous-catégories.
- (8) Mesure qui a lieu au moins un jour durant le mois; une personne peut bénéficier de plusieurs mesures (les mesures d'insertion professionnelle sont délivrées par un Orp et les mesures d'insertion sociale par un centre social régional).
- (9) Cours, stages et mesures visant à la clarification des aptitudes professionnelles.
- (10) Bilans de compétences, cours et mesures du programme FORJAD (formation des jeunes adultes en difficulté).
- (11) Ces mesures incluent le programme FORJAD.
- (12) Ce taux correspond au nombre de personnes de 18 à 64 ans vivant dans un ménage qui a bénéficié d'une prestation financière et/ou d'une mesure d'insertion durant le mois rapporté à la population résidente permanente âgée de 18 à 64 ans.

Définitions relatives à la fiche : http://www.scris-lausanne.vd.ch/LS_RI

Source des données: SPAS, SDE.