

Revenu d'insertion (RI), Lausanne

Situation à fin octobre 2009

L a u s a n n e

Données générales

Dossiers actifs (1)
Ensemble des bénéficiaires (2)
Bénéficiaires, n. c. personnes à charge (3)
Bénéficiaires suivis par un ORP (4)
Mesures d'insertion sociale et professionnelle
Ouvertures de dossiers (5)
Fermures de dossiers, juin 2009 (6)

Effectif	Variation mensuelle	Variation Annuelle
4 623	+1,6%	+9,6%
7 956	+0,7%	+7,8%
5 375	+1,3%	+9,2%
1 039	+1,8%	+14,8%
548	+5,0%	+12,8%
215	+17,5%	+12,6%
146	-9,9%	+13,2%

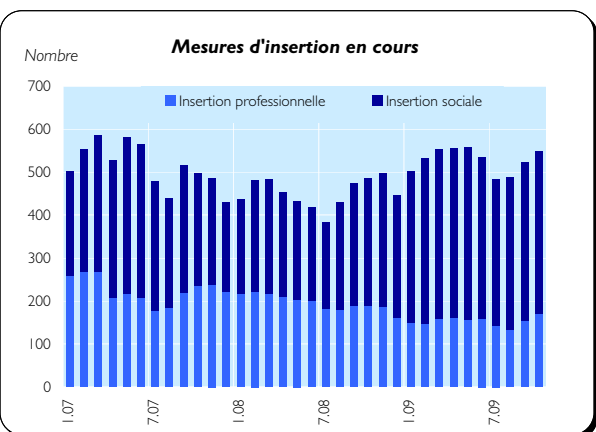
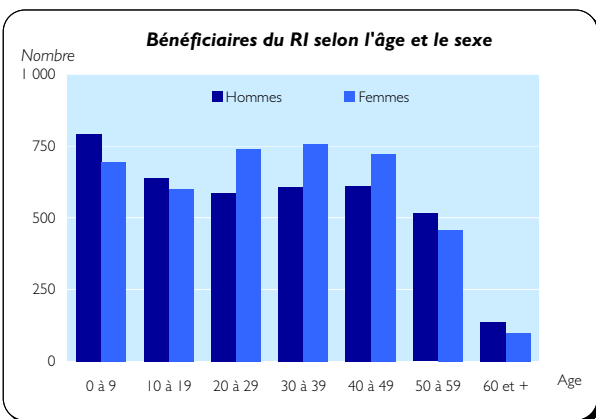
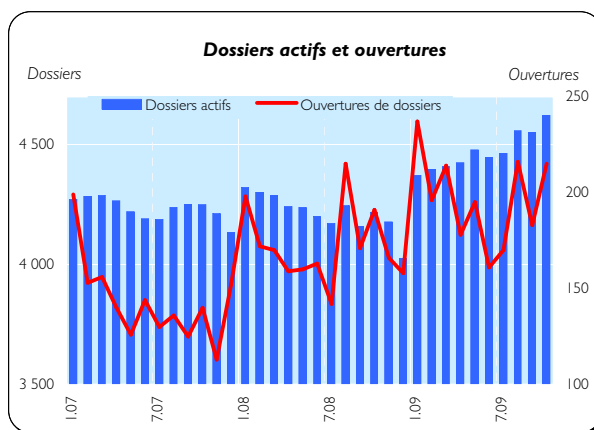
Dossiers actifs

Type de ressources

Type de ressources	Effectif	En %
Sans ressources	2 758	59,7%
Avec ressources (7)	1 865	40,3%
revenus d'activité	947	20,5%
revenus liés à une mesure d'insertion	56	1,2%
prestations LACI	147	3,2%
rentes et autres prestations sociales	1 041	22,5%
pensions alimentaires	265	5,7%
autres ressources	100	2,2%

Type de ménage

Personne seule	2 939	63,6%
Couple sans enfant	188	4,1%
Couple avec enfants mineurs	487	10,5%
Famille monoparentale avec enfants mineurs	830	18,0%
Famille avec adultes à charge	179	3,9%



Effectif En %

Ensemble des bénéficiaires

Type de personne

Bénéficiaire principal-e	4 623	58,1%
Conjoint-e ou concubin-e de la personne principale	752	9,5%
Mineur-e-s à charge	2 373	29,8%
Majeur-e-s à charge	208	2,6%

Mesures d'insertion (8) et placements ORP

Insertion professionnelle

Prestation de formation (9)	96	56,8%
Emploi d'insertion	55	32,5%
Allocation cantonale d'initiation au travail	13	7,7%
Stage professionnel	5	3,0%

Insertion sociale

Formation (10)	310	81,8%
Restauration du lien social	15	4,0%
Préservation de la situation économique	0	0,0%
Sans indication	54	14,2%

- (1) Dossier avec prestation financière et/ou mesure d'insertion durant le mois.
- (2) Personne vivant dans un ménage avec prestation financière et/ou mesure d'insertion durant le mois.
- (3) Seulement les bénéficiaires principaux et leur conjoint/concubin.
- (4) Seulement les bénéficiaires inscrits auprès d'un Office régional de placement (ORP)
- (5) Dossier faisant l'objet, durant le mois, du versement d'une prestation financière pour la première fois ou après au moins 6 mois sans versement de prestation financière.



Statistique Vaud
SERVICE CANTONAL DE RECHERCHE ET D'INFORMATION STATISTIQUES (SCRIS)

Situation à fin octobre 2009

Bénéficiaires, non compris personnes à charge

	En tout	En %	Suivis par un Orp	Avec mesure d'insertion sociale (11)	professionnelle
Effectif	5 375	100%	1 039	339	169
Selon le sexe					
Hommes	2 523	46,9%	59,7%	45,4%	56,2%
Femmes	2 852	53,1%	40,3%	54,6%	43,8%
Selon l'âge					
Moins de 18 ans	33	0,6%			
18 à 25 ans	957	17,8%	9,1%	61,7%	10,1%
26 à 29 ans	483	9,0%	8,3%	7,7%	7,1%
30 à 39 ans	1 363	25,4%	27,3%	12,4%	22,5%
40 à 49 ans	1 332	24,8%	27,7%	12,7%	23,7%
50 à 59 ans	973	18,1%	24,2%	5,0%	34,9%
60 à 64 ans	200	3,7%	3,3%	0,6%	1,8%
65 ans et plus	34	0,6%	0,1%		
Selon l'origine					
Suisse	2 484	46,2%	49,3%	54,0%	55,6%
Union Européenne (UE-27)	921	17,1%	15,6%	14,2%	13,6%
Autre Europe	628	11,7%	8,0%	6,8%	5,3%
Reste du monde	1 342	25,0%	27,1%	25,1%	25,4%
Selon la formation déclarée					
Scolarité obligatoire	2 312	43,0%	38,4%	58,4%	36,7%
Formation professionnelle	1 360	25,3%	29,6%	18,0%	32,5%
Maturité	376	7,0%	6,6%	6,8%	5,3%
Haute école, université	529	9,8%	16,6%	4,1%	18,3%
Non classable, sans indication	798	14,8%	8,8%	12,7%	7,1%

Motifs d'ouverture et de fermeture de dossiers

Taux d'aide sociale (12)

	Dossiers	Variation mens.		oct.09	oct.09	oct.08
Motif d'ouverture			Vaud	15 196	3,5%	3,3%
Complément de revenu d'activité	33	10,0%	Villes vaudoises			
Incapacité de gain - maladie	15	0,0%	Lausanne	5 896	7,3%	6,9%
Complément du chômage	27	-12,9%	Yverdon-les-Bains	997	6,1%	5,9%
Sans revenu ni chômage	108	50,0%	Renens	692	5,5%	5,3%
			Vevey	679	5,9%	5,7%
Motif de fermeture, juin 2009			Montreux	591	3,7%	3,4%
Amélioration de la situation financière	34	-22,7%	Nyon	297	2,5%	2,3%
dont (re)prise d'emploi, chgt de tx d'activité	28	-30,0%	Morges	338	3,6%	3,6%
Obtention d'autres prestations sociales	34	-29,2%	Prilly	358	5,2%	5,2%
dont prestations complémentaires AVS/AI	6	-57,1%	Pully	169	1,7%	1,7%
dont indemnités chômage	22	-15,4%	Ecublens	218	3,0%	2,6%
			Gland	129	1,7%	1,6%
			La Tour-de-Peilz	212	3,3%	2,7%

(6) Dossier sans prestation financière ni mesure d'insertion depuis 6 mois, le mois de fermeture est le mois pour lequel la dernière prestation financière a été versée.

(7) Un dossier actif peut se trouver dans plusieurs sous-catégories.

(8) Mesure qui a lieu au moins un jour durant le mois; une personne peut bénéficier de plusieurs mesures (les mesures d'insertion professionnelle sont délivrées par un Orp et les mesures d'insertion sociale par un centre social régional).

(9) Cours, stages et mesures visant à la clarification des aptitudes professionnelles.

(10) Bilans de compétences, cours et mesures du programme FORJAD (formation des jeunes adultes en difficulté).

(11) Ces mesures incluent le programme FORJAD.

(12) Ce taux correspond au nombre de personnes de 18 à 64 ans vivant dans un ménage qui a bénéficié d'une prestation financière et/ou d'une mesure d'insertion durant le mois rapporté à la population résidente permanente âgée de 18 à 64 ans.

Définitions relatives à la fiche : http://www.scris-lausanne.vd.ch/LS_RI

Source des données: SPAS, SDE.