

Revenu d'insertion (RI), Lausanne

Situation à fin novembre 2009

L a u s a n n e

Données générales

Dossiers actifs (1)
Ensemble des bénéficiaires (2)
Bénéficiaires, n. c. personnes à charge (3)
Bénéficiaires suivis par un ORP (4)
Mesures d'insertion sociale et professionnelle
Ouvertures de dossiers (5)
Fermures de dossiers, juillet 2009 (6)

Effectif	Variation mensuelle	Variation Annuelle
4 548	-1,6%	+8,9%
7 795	-2,0%	+7,2%
5 287	-1,6%	+8,5%
1 065	+2,5%	+20,3%
492	-10,2%	-1,4%
173	-19,5%	+4,2%
165	+13,0%	+3,1%

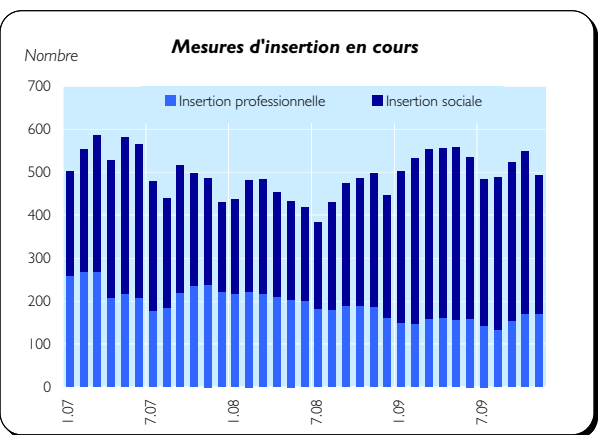
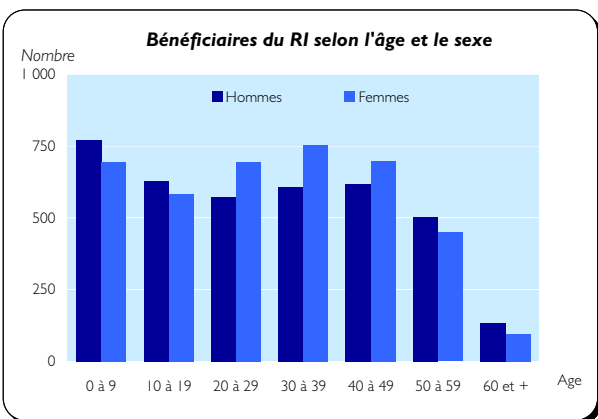
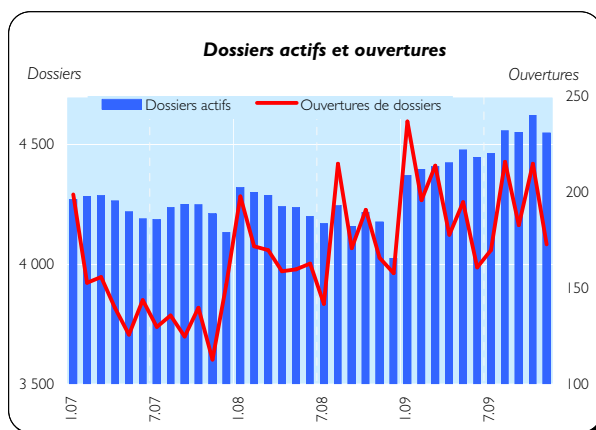
Dossiers actifs

Type de ressources

Type de ressources	Effectif	En %
Sans ressources	2 730	60,0%
Avec ressources (7)	1 818	40,0%
revenus d'activité	895	19,7%
revenus liés à une mesure d'insertion	55	1,2%
prestations LACI	125	2,7%
rentes et autres prestations sociales	1 045	23,0%
pensions alimentaires	267	5,9%
autres ressources	109	2,4%

Type de ménage

Personne seule	2 900	63,8%
Couple sans enfant	189	4,2%
Couple avec enfants mineurs	481	10,6%
Famille monoparentale avec enfants mineurs	818	18,0%
Famille avec adultes à charge	160	3,5%



Effectif En %

Ensemble des bénéficiaires

Type de personne

Bénéficiaire principal-e	4 548	58,3%
Conjoint-e ou concubin-e de la personne principale	739	9,5%
Mineur-e-s à charge	2 323	29,8%
Majeur-e-s à charge	185	2,4%

Mesures d'insertion (8) et placements ORP

Insertion professionnelle

Prestation de formation (9)	97	57,4%
Emploi d'insertion	55	32,5%
Allocation cantonale d'initiation au travail	13	7,7%
Stage professionnel	4	2,4%

Insertion sociale

Formation (10)	228	70,6%
Restauration du lien social	14	4,3%
Préservation de la situation économique	0	0,0%
Sans indication	81	25,1%

- (1) Dossier avec prestation financière et/ou mesure d'insertion durant le mois.
- (2) Personne vivant dans un ménage avec prestation financière et/ou mesure d'insertion durant le mois.
- (3) Seulement les bénéficiaires principaux et leur conjoint/concubin.
- (4) Seulement les bénéficiaires inscrits auprès d'un Office régional de placement (ORP)
- (5) Dossier faisant l'objet, durant le mois, du versement d'une prestation financière pour la première fois ou après au moins 6 mois sans versement de prestation financière.



Statistique Vaud
SERVICE CANTONAL DE RECHERCHE ET D'INFORMATION STATISTIQUES (SCRIS)

Situation à fin novembre 2009

Bénéficiaires, non compris personnes à charge

	En tout	En %	Suivis par un Orp	Avec mesure d'insertion sociale (11)	professionnelle
Effectif	5 287	100%	1 065	300	169
Selon le sexe					
Hommes	2 513	47,5%	60,8%	43,0%	59,8%
Femmes	2 774	52,5%	39,2%	57,0%	40,2%
Selon l'âge					
Moins de 18 ans	35	0,7%			
18 à 25 ans	941	17,8%	11,3%	54,3%	8,3%
26 à 29 ans	458	8,7%	7,9%	7,7%	4,1%
30 à 39 ans	1 360	25,7%	26,9%	16,3%	23,1%
40 à 49 ans	1 315	24,9%	27,0%	15,3%	24,9%
50 à 59 ans	950	18,0%	23,7%	6,0%	37,9%
60 à 64 ans	197	3,7%	3,3%	0,3%	1,8%
65 ans et plus	31	0,6%			
Selon l'origine					
Suisse	2 421	45,8%	48,8%	50,7%	50,3%
Union Européenne (UE-27)	913	17,3%	15,7%	13,3%	14,2%
Autre Europe	626	11,8%	8,4%	6,7%	6,5%
Reste du monde	1 327	25,1%	27,1%	29,3%	29,0%
Selon la formation déclarée					
Scolarité obligatoire	2 286	43,2%	39,3%	54,7%	33,7%
Formation professionnelle	1 336	25,3%	28,5%	18,7%	31,4%
Maturité	362	6,8%	6,9%	6,0%	9,5%
Haute école, université	519	9,8%	16,2%	6,0%	18,9%
Non classable, sans indication	784	14,8%	9,1%	14,7%	6,5%

Motifs d'ouverture et de fermeture de dossiers

Taux d'aide sociale (12)

	Dossiers	Variation mens.		nov.09	nov.09	nov.08
Motif d'ouverture			Vaud	15 076	3,4%	3,3%
Complément de revenu d'activité	23	-30,3%	Villes vaudoises			
Incapacité de gain - maladie	10	-33,3%	Lausanne	5 794	7,2%	6,8%
Complément du chômage	27	0,0%	Yverdon-les-Bains	991	6,1%	5,9%
Sans revenu ni chômage	81	-25,0%	Renens	716	5,7%	5,3%
			Vevey	675	5,9%	5,6%
			Montreux	587	3,6%	3,5%
			Nyon	289	2,4%	2,3%
Motif de fermeture, juillet 2009			Morges	355	3,8%	3,6%
Amélioration de la situation financière	40	17,6%	Prilly	345	5,0%	5,4%
dont (re)prise d'emploi, chgt de tx d'activité	33	17,9%	Pully	157	1,6%	1,8%
Obtention d'autres prestations sociales	53	55,9%	Ecublens	210	2,9%	2,5%
dont prestations complémentaires AVS/AI	18	200,0%	Gland	127	1,7%	1,5%
dont indemnités chômage	19	-13,6%	La Tour-de-Peilz	208	3,3%	2,8%

(6) Dossier sans prestation financière ni mesure d'insertion depuis 6 mois, le mois de fermeture est le mois pour lequel la dernière prestation financière a été versée.

(7) Un dossier actif peut se trouver dans plusieurs sous-catégories.

(8) Mesure qui a lieu au moins un jour durant le mois; une personne peut bénéficier de plusieurs mesures (les mesures d'insertion professionnelle sont délivrées par un Orp et les mesures d'insertion sociale par un centre social régional).

(9) Cours, stages et mesures visant à la clarification des aptitudes professionnelles.

(10) Bilans de compétences, cours et mesures du programme FORJAD (formation des jeunes adultes en difficulté).

(11) Ces mesures incluent le programme FORJAD.

(12) Ce taux correspond au nombre de personnes de 18 à 64 ans vivant dans un ménage qui a bénéficié d'une prestation financière et/ou d'une mesure d'insertion durant le mois rapporté à la population résidente permanente âgée de 18 à 64 ans.

Définitions relatives à la fiche : http://www.scris-lausanne.vd.ch/LS_RI

Source des données: SPAS, SDE.