



KIT CUBES

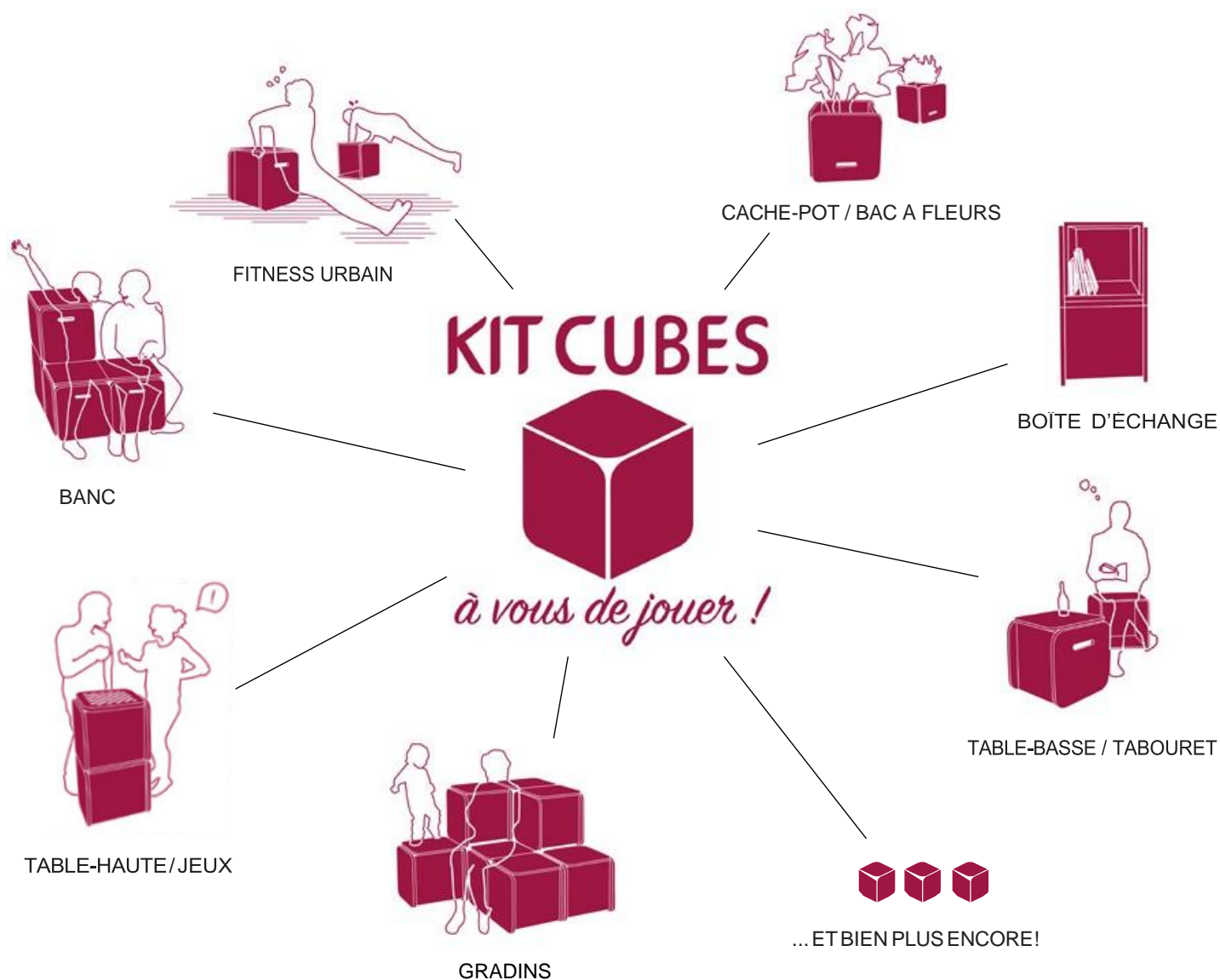
à vous de jouer !

Convention de prêt

Le Kit Cubes, qu'est-ce que c'est ?

Et si vous installiez une boîte à livre, un bac à fleurs, une étagère partagée, un gradin, des assises, des tables ou jeux de société dans votre quartier ?

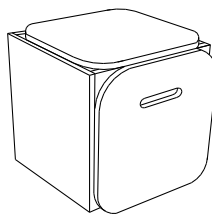
Le Kit Cubes est mis à disposition par la Ville de Lausanne pour vous permettre d'expérimenter de façon créative et participative des aménagements éphémères dans l'espace public. Selon vos besoins et envies, les cubes peuvent être déplacés et transformés en une grande variété d'aménagements : tabourets, bancs, tables, bacs à plantes, gradins, estrades, etc. Le volume et la forme des cubes incitent au déplacement et au jeu, leur maniabilité permet une grande flexibilité dans l'aménagement temporaire d'un lieu. Vous souhaitez installer le Kit Cubes dans votre quartier ? Alors, à vous de jouer !



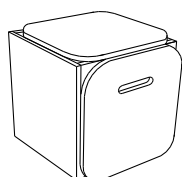
Le Kit Cubes est composé de:

- ▶ 79 cubes en bois
- ▶ 2 totems chacun composé de :
 - ▶ trois cubes
 - ▶ une planche
 - ▶ du lest
- ▶ 4 planches « jeux »
- ▶ 1 double Cube « coffre »


79 CUBES
Dimensions : 45 x 45 x 45 cm



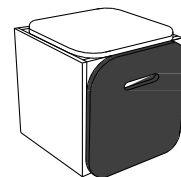
dont :



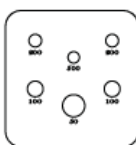
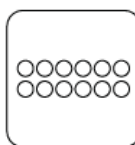


74 cubes standards



74 cubes « jeux »



1 cube « Boîte aux lettres »



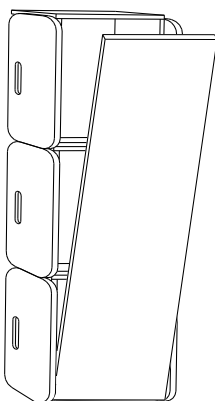
4 supports de jeux sont peints et percés sur les cubes :

- ▶ Jeu de Dames
- ▶ Solitaire
- ▶ Awalé
- ▶ Jeu de la grenouille

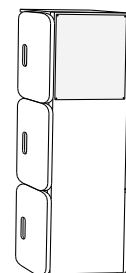
La boîte aux lettres peut être utilisée pour recueillir des avis de passants. Les faces du Cubes sont recouvertes de peinture « tableau noir » : posez vos questions à même le Cube ! La poignée du cube servira de fente à l'intérieur de laquelle les cartes pourront être glissées.

2 TOTEMS

Dimensions : 45x45x135 cm

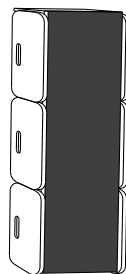


dont :



1 totem « Communication »

Une plaque informative présente différents exemples d'utilisation du Kit Cubes. Votre affiche ou le message que vous voulez transmettre au public peuvent y être accrochés.



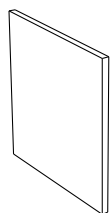
1 totem « Expression »

Une peinture « tableau noir » permet de s'exprimer librement. Une question peut être adressée au public afin de cadrer les discussions. Les craies ne sont pas fournies avec le Kit Cubes.

Attention! Chaque totem est composé de trois cubes assemblés verticalement. Une planche en bois est fixée au bas des totems par des charnières, et s'ouvre en pivotant. **Le cube inférieur doit être lesté** pour éviter tout risque de chute. Les totems doivent ensuite être installés sur un terrain plat et rester en vue des organisateurs.

4 PLANCHES « JEUX »

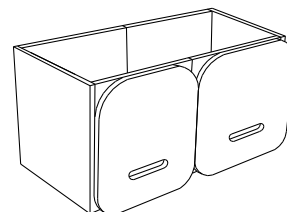
Dimensions : 41 x 43 cm



Chacun de ces jeux ne nécessite pour jouer que des pions ou des billes : ces éléments peuvent facilement être remplacés par des cailloux ou des bouts de bois trouvés sur place.

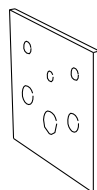
1 DOUBLE CUBE « COFFRE »

Dimensions : 45 x 90 x 45 cm

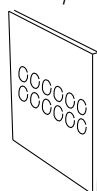


Le double cubes offre un volume de stockage supplémentaire, tout en conservant l'esthétique des Cubes. Il peut être mis à disposition des participant-e-s ou servir de rangement aux organisateur-trice-s. Un couvercle en bois permet de fermer le module.


dont :



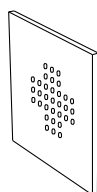
Le jeu de la grenouille



Le jeu de l'Awalé



Le jeu de Dames



Le solitaire

Suggestions d'utilisation

La forme de cube permet une grande diversité d'utilisations. Conçus pour permettre des imbrications grâce à un système d'emboîtement simple, les cubes peuvent être superposés, assemblés, disposés seuls ou côte à côte. La face évidée augmente les possibilités de préfiguration.

Différents exemples d'utilisations et de préfigurations possibles :

- ▶ Module unique : tabouret, table basses, plots, bacs à fleurs*, supports d'activités sportives, etc.
- ▶ Imbrication horizontale : bancs, murets, rangées de bacs à fleurs, etc.
- ▶ Imbrication verticale : étagères, colonnes d'affichage, tables hautes, pupitres, etc.*
- ▶ Imbrication horizontale et verticale : petits gradins, scènes, bars avec rangements, etc.**

* Les conditions doivent être discutées au préalable avec la Ville de Lausanne lors de l'utilisation comme bac à fleurs.

** Les modules n'étant pas lestés, il convient aux organisateur-trice-s de surveiller les éléments construits en hauteur afin d'éviter tout risque de chute.

Quelques règles sont à respecter afin de garantir une bonne utilisation des cubes:

- ▶ Ne pas escalader les cubes assemblés verticalement ;
- ▶ Ne pas se tenir debout sur deux cubes superposés ou plus ;
- ▶ Lors de la construction de gradins, stabiliser la structure par l'ajout de cubes simples derrière chaque pile de deux cubes.

Lorsque les cubes sont imbriqués ou juxtaposés, **ils restent non solidarisés**. Les organisateur·trice·s doivent veiller à communiquer ces informations afin d'éviter les risques de chutes éventuelles.

Marche à suivre pour louer le Kit Cubes

- ▶ Vérifiez la disponibilité du Kit Cubes sur le [calendrier des disponibilités](#) sur www.lausanne.ch/kit-cubes ;
- ▶ Pré-réservez le Kit Cubes en indiquant la date et l'horaire ainsi que le cadre dans lequel vous souhaitez utiliser ce kit (comment, par qui, pourquoi) en envoyant un mail à : kit-cubes@lausanne.ch ;
- ▶ Annoncez votre manifestation * rapidement au [Service de l'économie, Bureau des manifestations et des marchés, Office des autorisations commerciales et des manifestations de la Ville de Lausanne](#), afin d'obtenir une autorisation (1 mois à l'avance, si possible) tout en précisant la volonté d'utiliser le Kit Cubes dans les prestations communales sollicitées ;
- ▶ Une fois l'autorisation obtenue, renvoyer la convention de location signée avec l'autorisation en annexe à kit-cubes@lausanne.ch pour confirmer la demande de location ;
- ▶ Allez chercher le contenu du Kit Cubes ou faites-vous livrer le container selon accord préalable (en cas de livraison, les frais y relatifs sont à votre charge) ;
- ▶ Installez le kit et organisez votre manifestation ;
- ▶ Prenez note des aménagements éphémères mis en place, des usages réalisés, des ambiances créées par le Kit Cubes ainsi que des remarques des utilisateur·trice·s et transmettez-nous ces informations par mail sous forme de petit compte-rendu (reportage photo, interview, sondage, citations, etc.) ;
- ▶ Désinstallez le kit, rendez l'endroit propre, ranger les cubes et allez rendre le kit, si convenu ainsi.

** Le Kit-Cubes est mis à disposition gratuitement aux habitant·e·s et associations de Lausanne. Pour une manifestation hors du territoire communal lausannois, la location du Kit Cubes s'élève à CHF 100.- par jour (transport exclu). Par ailleurs, l'autorisation de manifestation dépend de la commune concernée.*

Pendant et après l'événement

- ▶ Les manifestations organisées dans l'espace public avec le Kit Cubes doivent être ouvertes au public.
- ▶ Le Kit Cubes contient deux totems qui doivent être installés à proximité des cubes lors du déploiement du kit. Ils visent à communiquer sur les enjeux du dispositif et recueillir les avis et impressions de ses utilisateurs.
- ▶ Le locataire prend note des aménagements éphémères mis en place, des usages réalisés, des ambiances créées ainsi que des remarques des utilisateurs. Il transmet ces informations à la Ville de Lausanne sous la forme de son choix (photo, résumé, sondage, citations, etc.).

Location et convention

- ▶ Pour toute location, le locataire signe obligatoirement, au préalable, la présente convention de prêt ainsi que les conditions générales de prêt ou location de matériel de manifestation des ateliers de la Ville.

Responsabilité

- ▶ Tout dégât éventuel sera facturé par la Ville de Lausanne au locataire lors de l'état des lieux de rentrée. Le coût d'un cube simple s'élève à CHF 100.-.
- ▶ Chaque utilisateur est placé sous sa propre responsabilité. La Ville de Lausanne décline toute responsabilité en cas d'accident.

Contact

Ville de Lausanne
Direction du logement, de l'environnement et de l'architecture
Unité durabilité et participation
Rue du Port-Franc 18
1002 Lausanne
Mail : kit-cubes@lausanne.ch
Tél: +41 21 315 24 08

Lieu et date

Signature

Le Kit Cubes a été initié par la Direction du Logement, de l'environnement et de l'architecture. Il a été développé par l'Atelier OLGa, en collaboration avec Label Vert et avec le soutien du Fonds communal pour le développement durable, et réalisé en 2017 par les Emplois Temporaires Subventionnés Lausannois (ETSL).