

Ici naquirent et naîtront, probablement, des générations d'oisillons....



## Histoire d'une cabane à oiseaux

Par les participants du Conseil des Enfants de Prélaz-Valency

**Ville de Lausanne**

Secrétariat général Enfance, jeunesse et quartiers | Place Chauderon 9

CP 5032 – 1002 Lausanne | T +41 79 212 66 25 | F +41 21 21 315 62 13



Un Conseil des enfants est un espace où se rencontrent, une fois par mois, tout enfant de 6 à 12 ans qui le désire pour donner son avis sur le quartier où il vit.

C'est un endroit où la parole des enfants est privilégiée et où les échanges, les engagements de chacun sont plus importants que le résultat d'un projet.

## Le cheminement d'une idée jusqu'à l'arrivée des oiseaux.

Au mois d'octobre 2015, un petit groupe régulier et assidu se réunit au centre socioculturel de Prélaz-Valency.

Ils sont parfois à court d'idées.



**On pourrait aller à la rencontre  
des enfants des APEMS, on n'est pas  
beaucoup d'enfants et ça nous permettrait  
d'avoir pleins d'idées !**



Une boîte à idées circule dans les APEMS avec les enfants du Conseil.



Ils récoltent plus de **60 billets répertoriés en 13 sujets** dont :

« la cabane à oiseaux »  
et « un pique-nique dans le quartier. »



Il va y avoir une fête pour l'inauguration du nouveau centre socioculturel de Prélaz-Valency !

L'animatrice en charge des Conseils des Enfants propose d'y participer avec l'idée du pique-nique.

Les enfants acceptent la proposition et choisissent de présenter 2 sujets pour la suite des Conseils lors de l'évènement ;

Un spectacle pour  
les enfants hospitalisés !



Une cabane à oiseaux !



La fête terminée, les enfants choisissent leur projet à venir : « **bricoler une cabane à oiseaux** ».

Les premières  
questions se  
posent....



J'ai envie de  
poser la cabane à oiseaux  
à la place de jeux !

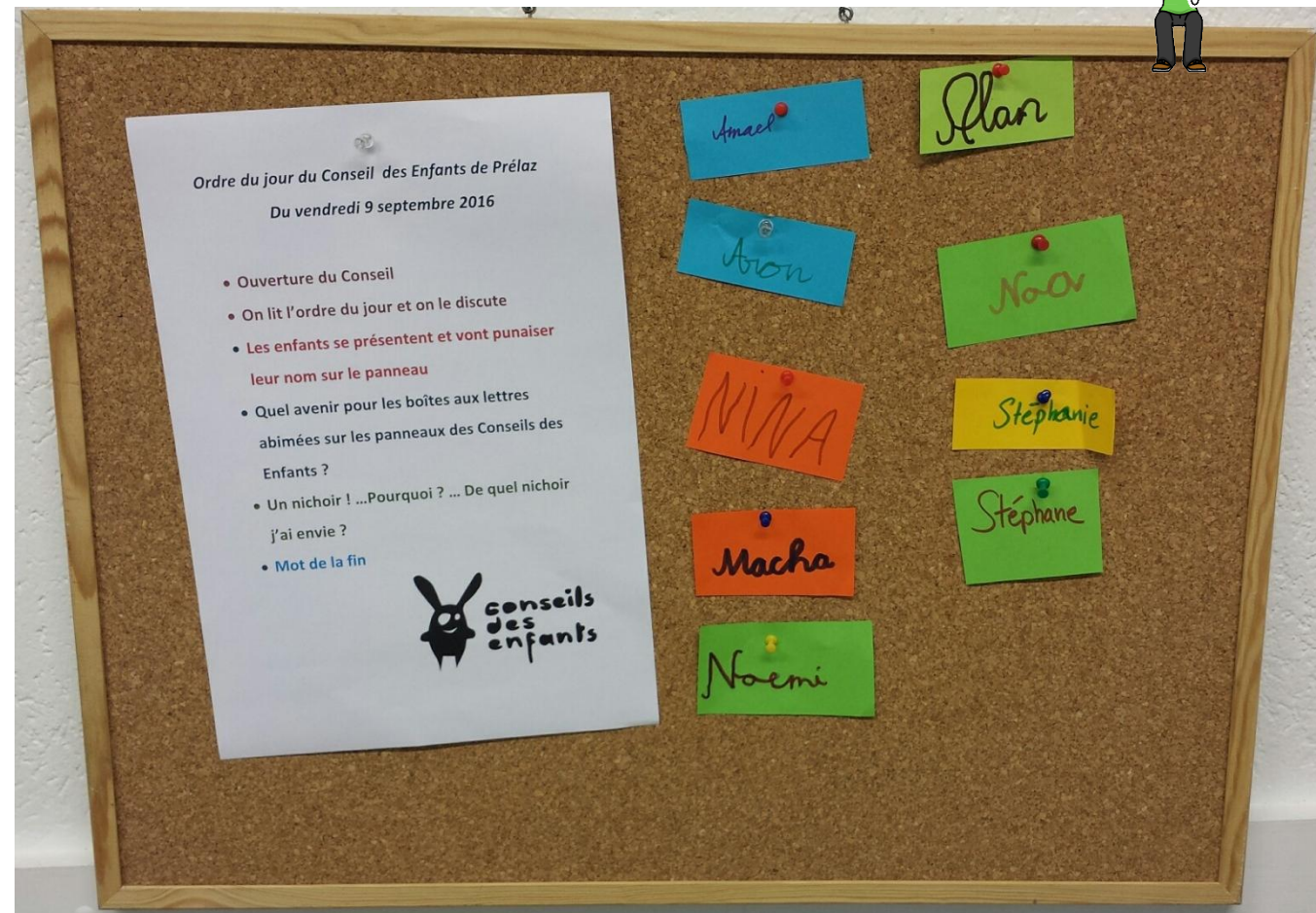


Après les grandes vacances...

Les enfants se mettent  
d'accord pour **un nichoir avec  
une mangeoire.**

Et pourquoi donc ?

- pour que les oiseaux aient moins de boulot pour construire leur maison !
- Pour qu'on puisse les observer et savoir quels oiseaux il y a !
- Pour qu'ils aient un refuge pendant l'hiver !
- Pour qu'ils se protègent des chats.



Chaque enfant du plus petit au plus grand partage ses désirs au groupe.

**Une envie partagée par tous est celle de rencontrer un spécialiste qui pourrait éclairer les questions qu'ils se posent.**


Au mois de septembre, les enfants rencontrent M. Thierry Girard rattaché au service des Parcs et domaines de la Ville de Lausanne et spécialiste des nichoirs.



Echange de questions ! Etonnements ! Curiosités ! Découvertes !

...que faire si l'oisillon tombe du nid ? Pour la santé des oiseaux on ne peint pas les nichoirs ! Pourquoi il y a des corneilles en ville ?...

**Ensemble, ils choisissent le meilleur endroit pour poser le nichoir.**



Les enfants dessinent le nichoir de leur rêve.



A partir des dessins, nous ouvrons la discussion sur les éléments qui les composent et lesquels on pourrait utiliser pour le vrai nichoir.

Des éléments se recourent :

des petits perchoirs... une gouttière pour récupérer l'eau qui servirait d'abreuvoir... une



une cheminée,  
c'est inutile !  
C'est inutile de mettre  
de l'inutile.

cheminée.



Les enfants déterminent les éléments qu'ils veulent en tenant compte des spécialiste.

A la réunion suivante, les enfants évoquent leur souhait d'organiser une nichoir et d'exposer leurs dessins sur un panneau en carton.




informations du

fête pour la pose de leur

Un des désirs des enfants est de **construire la cabane à oiseaux** ce qui s'avère compliqué vu le nombre d'enfants et le temps à disposition.

Pour la taille du trou nous prendrons exemple sur le nichoir amené par le spécialiste car il permet à dix espèces différentes de profiter des lieux.



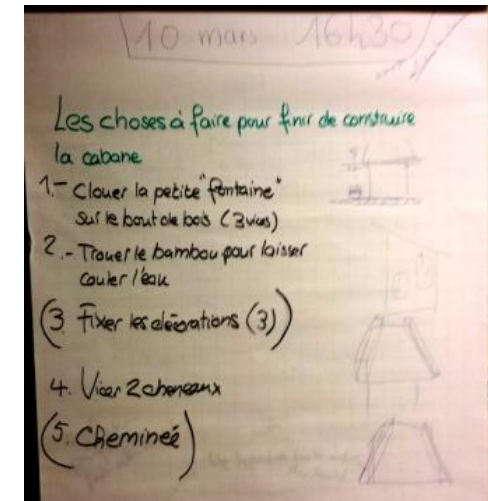
Poser une gouttière peut être simple ou susciter discussions et argumentations qui peuvent occuper la durée d'un Conseil.

Comment s'organiser pour réaliser le nichoir et le poser dans le bon timing pour l'arrivée des migrants ?

Il ne nous reste plus que deux réunions pour réaliser le nichoir à temps.

Les adultes proposent de lister ensemble les tâches manuelles qu'il reste à effectuer.

En plus de celles-ci il faut trouver une date pour installer leur construction et imaginer ce qui est nécessaire pour organiser l'inauguration.



**Il faut du temps pour se poser toutes ces questions et du temps pour y répondre.**



lors du dernier Conseil avant l'inauguration, il restait :

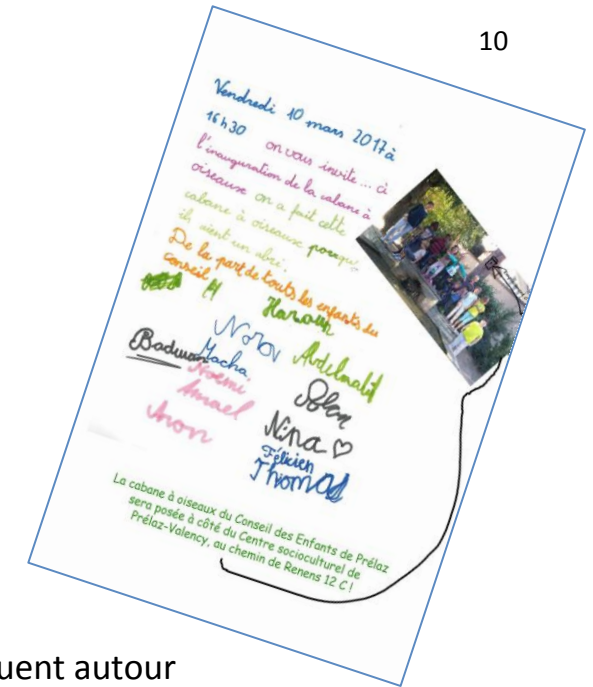
- 16 tâches pour terminer la construction.
- Décorer un panneau d'expo avec les dessins.
- Terminer l'affiche qui deviendra le flyer à distribuer.
- Organiser la fête (service, discours..)



Trois enfants se proposent pour faire le service du goûter et un enfant pour écrire et dire le discours.

Le temps du Conseil a débordé comme l'abreuvoir qui a été testé en toute fin.

Le lundi suivant, les enfants reçoivent des photocopies d'affiches et de flyers qu'ils distribuent autour d'eux. Une information a circulé dans le quartier de la part du centre d'animation.



### Le 10 mars 2017 ! Jour de l'inauguration.

Cette date a été rajoutée aux réunions mensuelles afin de ne pas rater l'arrivée des oiseaux.

A la sortie de l'école les enfants du Conseil débarquent à la hâte.

Finalement, ils ont tous envie de discuter en groupe pour élaborer le discours et décident qu'un enfant dira la première partie, un enfant la deuxième.

Tous se proposent pour servir le goûter aux personnes présentes et installer le panneau d'exposition.



Il y a là les écoliers de Valency, des personnes âgées, des parents, les autorités représentée par M. David Payot, conseiller municipal, directeur d'enfance, jeunesse et quartiers, le SPADOM (service des Parcs et domaines), et le spécialiste des nichoirs, M. Thierry Girard.



Après la pose du nichoir par les employés du SPADOM, les enfants du Conseil prennent la parole debout sur la fontaine qui fait office de podium,



S'en suit la collation pour petits et grands



*Les photographies en noir et blanc sont de M. Jean-Claude Péclet*

Au Conseil suivant, les enfants reviennent sur cette journée particulière et repartent comme portés par cet élan avec déjà plein d'autres idées en tête.



Message de remerciements des écoliers de Valency.