

Echelle(s): 1:20/5

Format: A3

c. EM/Mars 2022

Date du plan:  
Mars 2020

Chef de projet conception:  
Visa:

Chef de projet exécution: CGE  
Visa:

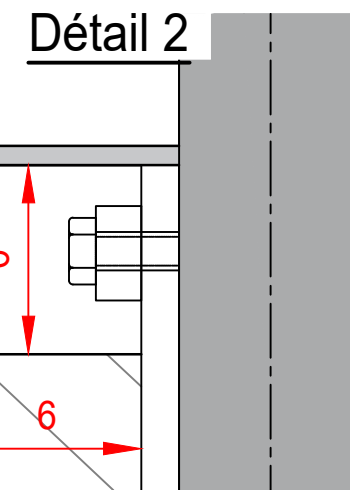
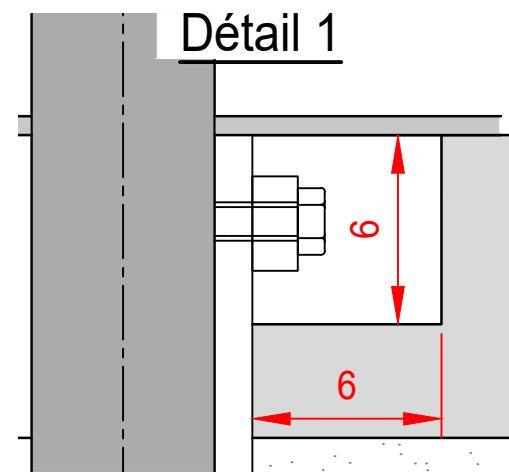
Technicien / Dessinateur: EM  
Visa:

Dates d'adoption: BEP:  
CEP:  
Municipalité:

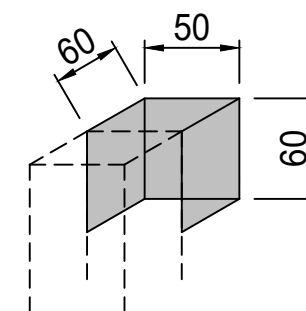
Mise à l'enquête:

Exécution:

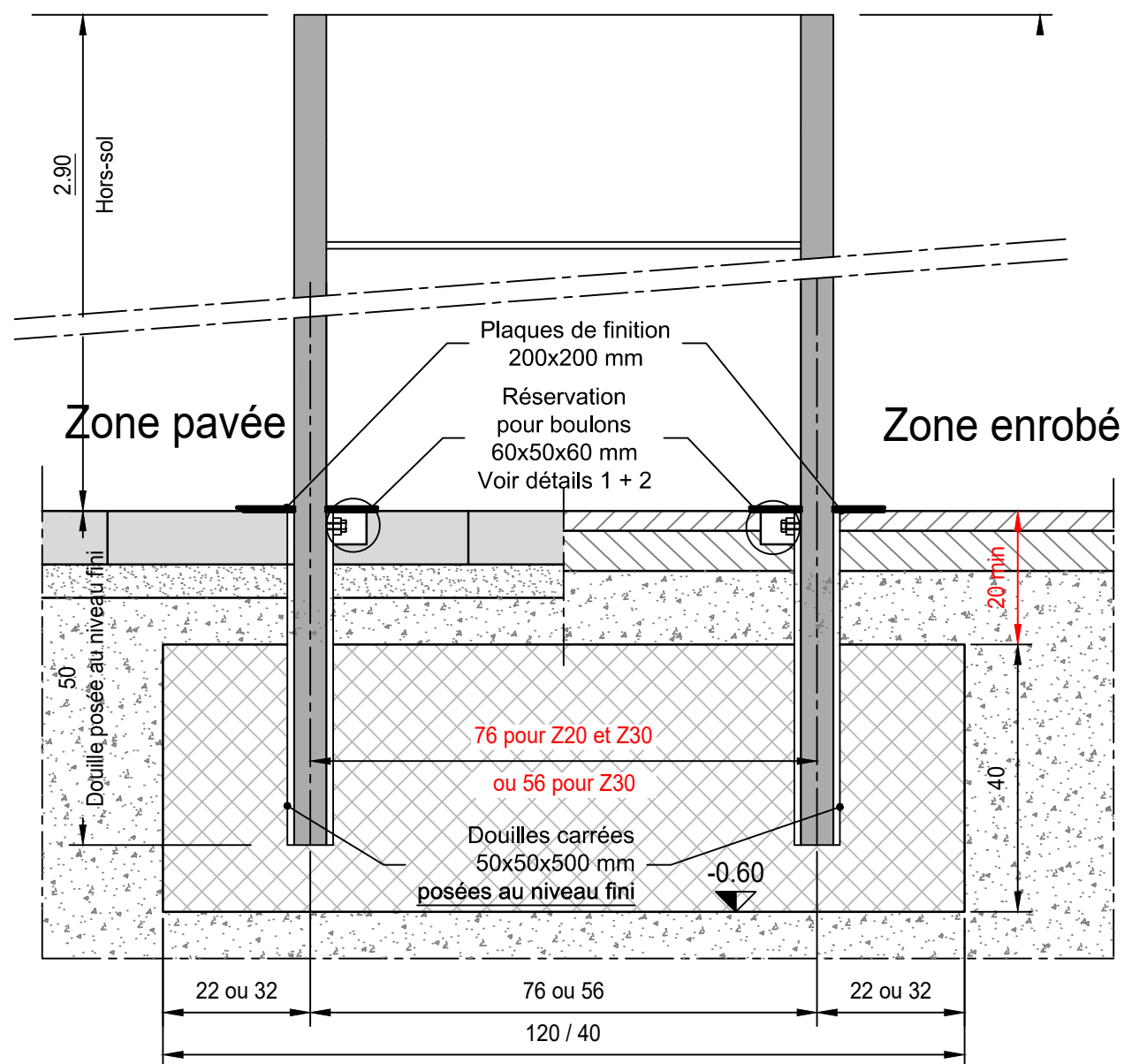
Avertissement : l'impression du fichier au format .pdf peut entraîner une déformation du dessin. Seul la cotation fait foi.



**Réservation**



**Hauteur hors sol 2.90 m** (H. totale 3.40 m)  
Variante massif béton rectangulaire encastré éch. 1:20



**Détail pour socles en pente** éch. 1:5

