



Affaire: PLAN TYPE - Annexes et divers

Plan n° 1116A

Objet: SEUILS TRAPEZOIDAUX

Echelle(s): 1:200/20

Format: A4

Date du plan:  
Juin 2013

Chef de projet conception:  
Visa:

Chef de projet exécution: BJ  
Visa:

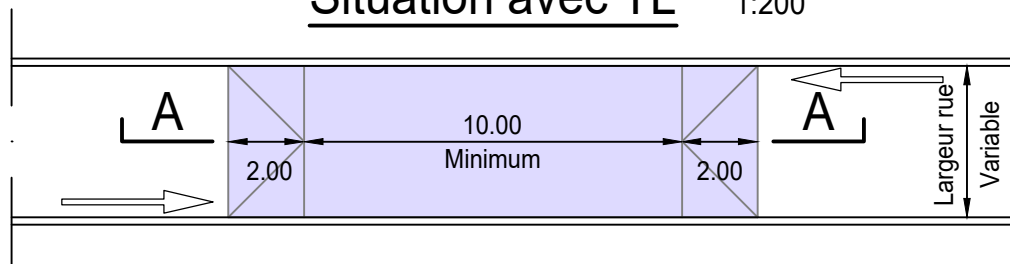
Technicien / Dessinateur: EM  
Visa:

Dates d'adoption: BEP:  
CEP:  
Municipalité:

Mise à l'enquête:

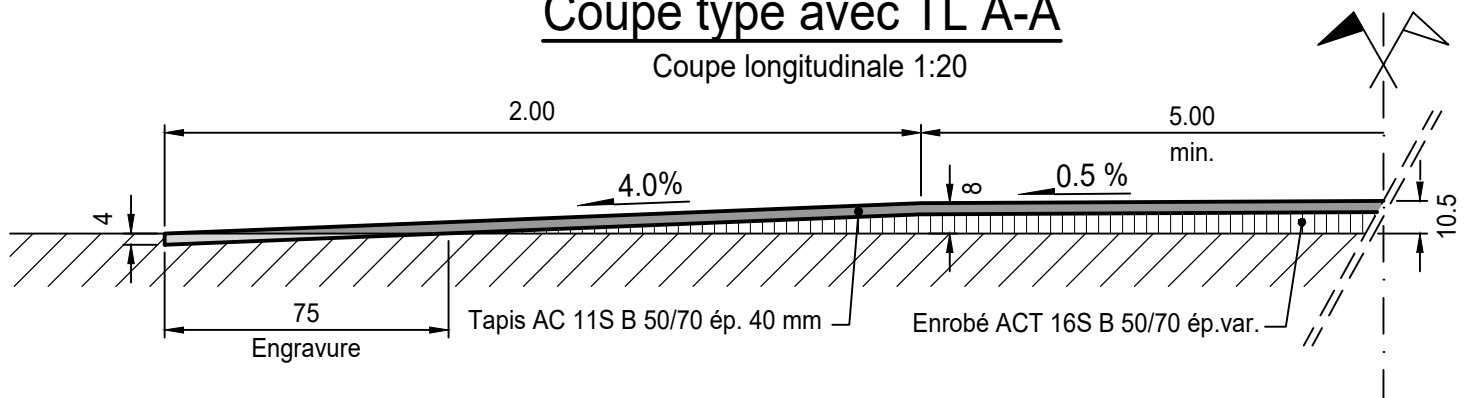
Exécution:

### Situation avec TL 1:200

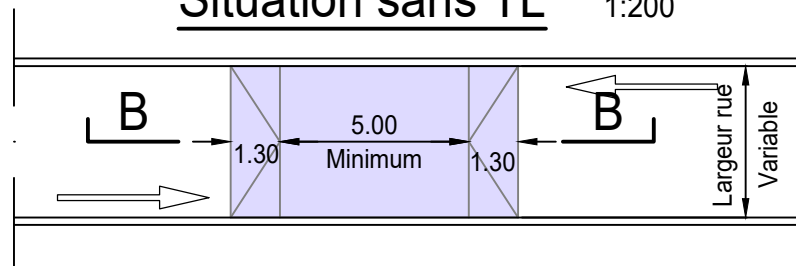


### Coupe type avec TL A-A

Coupe longitudinale 1:20



### Situation sans TL 1:200



### Coupe type sans TL B-B

Coupe longitudinale 1:20

